


УТВЕРЖДАЮ

Глава администрации  
города Байконур


 К.Д. Бусыгин

---

**Прогноз**  
**социально-экономического развития города Байконур**  
**на 2020 год и плановый период до 2024 года**

СОГЛАСОВАНО

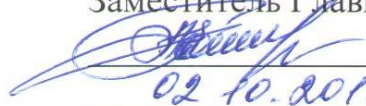
Первый заместитель  
Главы администрации

 В.В. Лопаткин

---

СОГЛАСОВАНО

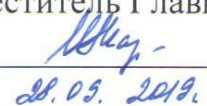
Заместитель Главы администрации

 Н.П. Адасев  
02.10.2019.

---

СОГЛАСОВАНО

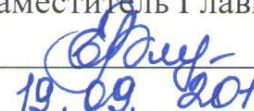
Заместитель Главы администрации

 И.Е. Марушева  
28.05.2019.

---

СОГЛАСОВАНО


Заместитель Главы администрации

 Е.В. Морозова  
19.09.2019 г.

---

СОГЛАСОВАНО

Заместитель Главы администрации

 И.А. Назарова  
26.09.2019

---

разработан  
Управлением экономического развития  
администрации города Байконур

## ОГЛАВЛЕНИЕ

Наименование раздела	Страница
I. Пояснительная записка к Прогнозу социально-экономического развития города Байконур на 2020 год и на плановый период до 2024 года.....	2
1. Характеристика прогноза социально-экономического развития города Байконур на 2020 год и на плановый период до 2024 года.....	2
2. Общая оценка уровня социально-экономической ситуации в городе Байконур и основные итоги развития в 2018 году.....	4
II. Итоги социально-экономического развития города Байконур за I полугодие 2019 года и предварительные итоги социально-экономического развития за 2019 год.....	6
III. Направления социально-экономического развития города Байконур на 2020 год и на плановый период до 2024 года.....	14
1. Демографическая ситуация.....	14
2. Денежные доходы и расходы населения.....	15
3. Трудовые ресурсы и занятость населения .....	17
4. Образование.....	18
5. Деятельность в области здравоохранения.....	21
6. Культура, туризм и спорт.....	21
7. Потребительский рынок.....	23
8. Состояние жилищно-коммунального хозяйства и промышленность.....	25
9. Имущественные отношения.....	28
10. Инвестиции.....	29
11. Комплексное развитие города Байконур.....	30
12. Риски базового сценария прогноза социально-экономического развития города Байконур.....	31
IV. Прогноз социально-экономического развития города Байконур на 2020 год и на плановый период до 2024 года.....	33
V. Основные параметры государственных программ города Байконур.....	38

# **І. Пояснительная записка к Прогнозу социально-экономического развития города Байконур на 2020 год и на плановый период до 2024 года**

## **1. Характеристика прогноза социально-экономического развития города Байконур на 2020 год и на плановый период до 2024 года**

Среднесрочный прогноз социально-экономического развития города Байконур на 2020 год и на плановый период до 2024 года (далее – Прогноз социально-экономического развития города Байконур) подготовлен на основании Соглашения между Российской Федерацией и Республикой Казахстан о статусе города Байконур, порядке формирования и статусе его органов исполнительной власти от 23 декабря 1995 г., Указа Президента Российской Федерации от 07 мая 2018 г. № 204 «О национальных целях и стратегических задачах развития Российской Федерации на период до 2024 года», Бюджетного кодекса Российской Федерации, Федерального закона от 28 июня 2014 г. № 172-ФЗ «О стратегическом планировании в Российской Федерации», в соответствии с постановлением Главы администрации города Байконур от 13 ноября 2018 г. № 611 «Об утверждении Положения о бюджетном процессе в городе Байконур в новой редакции», постановлением Главы администрации города Байконур от 05 февраля 2019 г. № 41 «Об утверждении Порядка разработки, корректировки и мониторинга прогнозов социально-экономического развития города Байконур на среднесрочный и долгосрочный периоды в новой редакции».

Основой для разработки Прогноза социально-экономического развития города Байконур стали сценарные условия, основные параметры прогноза социально-экономического развития Российской Федерации и прогнозируемые изменения цен (тарифов) на товары, услуги хозяйствующих субъектов, осуществляющих регулируемые виды деятельности в инфраструктурном секторе, на 2020 год и на плановый период до 2024, разработанные Министерством экономического развития Российской Федерации, с учетом экономических итогов города Байконур 2018 года, последних статистических данных и тенденций в городе Байконур.

Прогноз социально-экономического развития города Байконур разработан с целью формирования основы для составления проекта бюджета города Байконур и является ориентиром социально-экономического развития города Байконур для органов исполнительной власти города Байконур, а также хозяйствующих субъектов при принятии управленческих решений.

Исходная база для составления Прогноза социально-экономического развития города Байконур:

положения послания Президента Российской Федерации к Федеральному Собранию Российской Федерации;

основные параметры прогноза социально-экономического развития Российской Федерации на период до 2024 года;

основные направления бюджетной и налоговой политики города Байконур;

городские целевые программы;

государственные программы города Байконур;

план социально-экономического развития города Байконур на 2019 год;

итоги выполнения плана социально-экономического развития города Байконур за 2018 год;

итоги социально-экономического развития города Байконур за 1 полугодие 2019 года и предварительные итоги за 2019 год;

данные Территориального органа Федеральной службы государственной статистики по Оренбургской области о среднемесячной заработной плате работников организаций города Байконур за 2018 год;

прогнозные расчеты органов исполнительной власти города Байконур, структурных подразделений администрации города Байконур по видам экономической деятельности;

прогнозы хозяйствующих субъектов.

Прогноз социально-экономического развития города Байконур разработан по двум вариантам (в соответствии со сценарными условиями, утвержденными Министерством экономического развития Российской Федерации) – базовый и консервативный.

В качестве основного варианта Прогноза социально-экономического развития города Байконур выбран базовый вариант, характеризующий развитие экономики в условиях отсутствия перемен внешних и внутренних факторов при сохранении основных тенденций проявления эффективности использования ресурсов. В социальной сфере базовый вариант предусматривает повышение уровня жизни населения на основе умеренного увеличения социальных обязательств государства и сдержанной динамики потребительского спроса.

В соответствии с базовым вариантом развития ожидается следующая динамика показателей по Российской Федерации, городу Байконур:

инфляция в целом по 2019 году составит 3,8% г/г в декабре. В 2020 году ожидается снижение инфляции до 3% г/г. В дальнейшем инфляция прогнозируется на целевом уровне 4%;

параметры тарифной политики предприятий жилищно-коммунального комплекса нацелены на обеспечение стабильных условий для экономического роста и ограничивающую динамику регулируемых тарифов на услуги предприятий жилищно-коммунального хозяйства. Индексация совокупного платежа граждан за коммунальные услуги на 2020 год определена на уровне 4,0%.

Прогноз социально-экономического развития города Байконур предполагает достижение устойчивого социально-экономического развития города Байконур в условиях временных и ресурсных ограничений.

Достижение показателей, приоритетов и целей государственной политики в сфере социально-экономического развития города Байконур будут обеспечивать государственные программы города Байконур и городские целевые программы.

## **2. Общая оценка социально-экономической ситуации в городе Байконур и основные итоги развития в 2018 году**

Город Байконур, как составная часть комплекса «Байконур», является административно-территориальной единицей Республики Казахстан, находящийся в условиях аренды с размещенными на его территории объектами космодрома Байконур, а также другими объектами, создающими необходимые коммунально-бытовые и социально-культурные условия для персонала космодрома Байконур, членов их семей и других жителей города.

На период аренды комплекса «Байконур» город Байконур в отношениях с Российской Федерацией наделяется статусом, соответствующим городу федерального значения Российской Федерации, с особым режимом безопасного функционирования объектов, предприятий и организаций, а также проживания граждан.

Обеспечение жизнедеятельности города Байконур осуществляется за счет собственных доходов бюджета города Байконур и безвозмездной помощи из федерального бюджета Российской Федерации в виде дотации на содержание объектов инфраструктуры города Байконур, субвенций, субсидий и межбюджетных трансфертов.

Республика Казахстан участвует в финансировании города Байконур с целью обеспечения социальных прав граждан Республики Казахстан, предусмотренных ее законодательством.

Город Байконур функционирует одновременно в двух правовых полях: российском и казахстанском. Эта уникальность породила ряд особенностей формирования городских систем образования и здравоохранения, обеспечения социальных гарантий жителей.

В системе образования города Байконур функционируют образовательные организации, находящиеся в ведении администрации города Байконур, осуществляющие деятельность в соответствии с законодательством Российской Федерации, и образовательные организации, подведомственные Кармакшинскому отделу образования Кызылординской области Республики Казахстан, осуществляющие образовательную деятельность на казахском языке по государственным стандартам Республики Казахстан.

В структуру медицинских организаций города Байконур входят учреждения комплекса «Байконур», подведомственные ФМБА России, осуществляющие деятельность согласно законодательству Российской Федерации, и казенное государственное предприятие на праве хозяйственного ведения «Многопрофильная больница города Байконур» Управления здравоохранения Кызылординской области (далее – КГП на ПХВ «Многопрофильная больница»), осуществляющая деятельность согласно законодательству Республики Казахстан.

На территории города Байконур также функционируют российские и казахстанские организации социальной сферы и занятости населения.

Основными направлениями работы администрации города Байконур в 2018 году стали обеспечение комфортной средой проживания жителей,

повышение устойчивости экономики, реализация активной политики по развитию социальной сферы, рынка труда и обеспечению занятости населения, поддержка и развитие малого и среднего предпринимательства.

На сегодняшний день денежные средства сосредоточены на наиболее важных направлениях, от которых зависит жизнедеятельность города Байконур и обеспечение выполнения космических программ.

Несмотря на ряд ограничений и сдерживающих факторов, для социально-экономического развития города Байконур по итогам 2018 года характерны положительные тенденции.

На 01 января 2019 года численность постоянного населения составила 77 333 человека и увеличилась на 420 человек, численность трудоспособного населения за год возросла на 250 человек и составила 41 299 человек. Естественный прирост населения составил 107 человек.

Средний размер месячной пенсии всех пенсионеров, получающих пенсии на общих основаниях, составил 11 681 рубль, что на 2,1% превышает уровень прошлого года.

В отчетном году среднемесячная заработная плата работников государственных унитарных предприятий и государственных учреждений увеличилась на 10,8% и составила 25 374 рубля.

На пятом заседании Российско - Казахстанской межправительственной комиссии по комплексу «Байконур» принято решение о разработке Соглашения между Правительством Российской Федерации и Правительством Республики Казахстан о газоснабжении комплекса «Байконур», предусматривающего перевод потребителей города Байконур на использование природного газа. В 2018 году проводились работы по газификации жилищного фонда города Байконур.

Большое внимание уделялось безопасности жизнедеятельности города Байконур и его благоустройству и содержанию. Благоустроена пляжная зона отдыха на берегу реки Сырдарья, где расположены беседки, теневые навесы, лежаки, детские игровые комплексы, баскетбольная и волейбольная площадки со специальным покрытием, современные уличные тренажеры. С целью усиления безопасности и профилактики правонарушений были выполнены мероприятия по укреплению периметра города.

В 2018 году возобновилась выдача государственных жилищных сертификатов на право получения социальных выплат отдельным категориям граждан для приобретения жилых помещений на территории Российской Федерации. 137 граждан были обеспечены государственными жилищными сертификатами.

В октябре 2018 года вступили в силу изменения в Соглашение между Правительством Российской Федерации и Правительством Республики Казахстан о порядке медицинского обслуживания жителей комплекса «Байконур», поселков Торетам и Акай. Изменился порядок обслуживания граждан Республики Казахстан в лечебных учреждениях города Байконура.

Медицинская помощь гражданам Республики Казахстан, проживающим в городе Байконур, поселках Торетам и Акай и не являющимся работниками

российских организаций комплекса «Байконур», а также гражданам Республики Казахстан, временно находящимся на территории комплекса «Байконур», оказывается медицинскими организациями Республики Казахстан в соответствии с законодательством Республики Казахстан.

К негативным результатам социально-экономического развития города Байконур за последние годы можно отнести сохраняющуюся нестабильную динамику поступления собственных доходов бюджета города Байконур при ежегодном росте расходных обязательств, что не исключает риск образования дефицита бюджета.

Отрицательно влияет на ситуацию в жилищно-коммунальном комплексе задолженность за жилищно-коммунальные услуги, которая за 2018 год возросла на 5,2% и на 01 января 2019 года составила 945,2 млн. рублей, в том числе задолженность населения – 692,3 млн. рублей.

Принимаемые меры по снижению бюджетной нагрузки по содержанию комплекса «Байконур» и оптимизационные мероприятия в организациях и учреждениях комплекса «Байконур» приводят к обострению ситуации на рынке труда.

## **II. Итоги социально-экономического развития города Байконур за I полугодие 2019 года и предварительные итоги социально-экономического развития за 2019 год**

За 1 полугодие 2019 года в целом обеспечена успешная реализация задач по обеспечению жизнедеятельности города Байконур.

Важным вопросом является перевод потребителей города Байконур на использование природного газа.

В апреле 2019 года было подписано Соглашение между Правительством Российской Федерации и Правительством Республики Казахстан о газоснабжении комплекса «Байконур», предусматривающего перевод потребителей города Байконур на использование природного газа.

В соответствии с планом перевода жилых домов города на природный газ проведена газификация 42 негазифицированных жилых домов, проведены работы по переводу жилых домов на природный газ. Полный переход бытовых потребителей города Байконур на газоснабжение природным газом будет осуществлен до 01 октября 2019 года, что обеспечит бесперебойное снабжение и уменьшит затраты на газоснабжение, улучшит комфортность проживания жителей города Байконур. Учет потребляемого газа и работу с потребителями непосредственно будет осуществлять КПФ АО «КазТрансГаз Аймак».

Обеспечено содержание объектов благоустройства - в чистоте содержатся городские автомобильные и магистральные дороги, тротуары, скверы, памятники, осуществляется озеленение города и полив зеленых насаждений. Работает городская зона отдыха, пользующаяся популярностью среди жителей и гостей города. Проводится капитальный ремонт в ряде жилых домов: замена систем отопления, ремонт кровель, замена пассажирских лифтов, ремонт железобетонных плит балконов, ремонт внутриквартальных участков дорог.

В октябре текущего года планируется завершить работы по реконструкции здания для передержки безнадзорных животных.

Также до конца 2019 года предусмотрено благоустройство придомовых территорий с устройством детских площадок; приобретение коммунальной техники для городских предприятий; выборочный капитальный ремонт объектов энергетической инфраструктуры, городских систем водоснабжения и водоотведения; капитальный ремонт отдельных участков автомобильных дорог; проведение мероприятий по благоустройству города.

Содействие занятости населения и защита от безработицы остаются одной из главных задач для администрации.

По состоянию на 01 июля 2019 года социально-экономическое развитие города Байконур характеризовались следующими показателями.

Трудоспособное население Байконура составило 41 432 человека, из них трудятся на предприятиях, в учреждениях и у индивидуальных предпринимателей – 23 794 человека.

В учреждениях и на предприятиях, находящихся в ведении администрации города Байконур, трудятся 7 185 работников, что на 56 человек больше показателя 2018 года.

Бюджет города Байконур за январь-июнь 2019 года по доходам исполнен на сумму 1 810 594,5 тыс. рублей.

Расходная часть бюджета за этот же период исполнена на 1 887 785,8 тыс. рублей.

На 01 июля 2019 года численность населения города Байконур составила 77 266 человек. По данным отдела ЗАГС администрации города Байконур, число родившихся в 1 полугодии 2019 года составляло 59 человек, умерших 42 человека.

Зарегистрировано 393 безработных гражданина.

Среднесписочная численность работников учреждений, находящихся в ведении администрации города Байконур, на 01 июля 2019 года составила 2 618 человек, средняя заработная плата работников учреждений списочного состава составила 31 482 рубля.

Основные показатели по образовательным организациям, находящимся в ведении администрации города Байконур, по состоянию на 01 июля 2019 года, характеризовались следующим:

число мест в детских дошкольных организациях – 2 892, численность воспитанников в них – 2 509;

в общеобразовательных организациях города обучается 4 080 человек;

количество студентов профессиональных образовательных организаций – 792 студента;

численность детей, посещающих организации дополнительного образования – 4 971 человек.

Выручка от реализации продукции, работ, услуг государственных унитарных предприятий (далее – ГУП) за январь-июнь 2019 года составила 1 265 376,0 тыс. рублей, при этом себестоимость продукции, работ, услуг составила 1 913 581,0 тыс. рублей.



С начала 2019 года задолженность за жилищно-коммунальные услуги увеличилась на 0,9% (8,6 млн. руб.) и на 01 июля 2019 года составила 953,8 млн. рублей, в том числе задолженность населения составила 758,5 млн. рублей (рост с начала года – 66,2 млн. рублей или 9,6%).

С целью улучшения ситуации в сфере занятости в 2019 году городской администрацией в учреждениях и на предприятиях города дополнительно было создано 95 рабочих мест для студенческих отрядов и 172 рабочих места для несовершеннолетних граждан в возрасте от 14 до 18 лет на время летних каникул.

Предусмотренная с 2019 года организация стажировок выпускников профессиональных образовательных организаций и образовательных организаций высшего образования, не имеющих опыта работы, обеспечит возможность их дальнейшего трудоустройства по специальности.

В сфере социальной поддержки и лекарственного обеспечения граждан в 2019 году осуществляются выплаты ежемесячных пособий, социальных пособий наиболее уязвимым категориям жителей, оплата жилищно-коммунальных услуг отдельным категориям граждан, а также социальное обслуживание населения, в том числе на дому; создаются благоприятные условия для жизнедеятельности граждан старших возрастов, инвалидов, семьи, рождения детей; обеспечиваются лекарственными средствами льготные категории граждан.

Созданы условия для участия жителей в культурной жизни города и занятий физической культурой и спортом, ведения здорового образа жизни. За 6 месяцев 2019 года организованы и проведены 24 культурно-массовых мероприятия, 46 спортивных соревнований, 2 спортивных мероприятия в рамках Всероссийского физкультурно-спортивного комплекса «Готов к труду и обороне», в котором приняли участие 300 человек.

Городской целевой программой «Развитие и поддержка малого и среднего предпринимательства в городе Байконур на 2017-2020 годы» в 2019 году предусмотрено оказание финансовой, имущественной, информационной поддержки субъектам предпринимательства, содействие предпринимателям в профессиональном обучении кадров.

Предварительные показатели социально-экономического развития города Байконур за 1 полугодие 2019 года и предварительные итоги социально-экономического развития за 2019 год отражены в таблицах.

### Показатели социально-экономического развития

Показатели	Ед. изм.	01.07.2019 (факт)	2019 год (оценка)
1. Доходы бюджета – всего	тыс.руб.	1 810 594,5	3 287 730,8
2. Расходы бюджета – всего	тыс.руб.	1 887 785,8	3 406 018,9
3. Уровень дотационности бюджета	%	46,0	32,7
4. Численность населения – всего	чел.	77 266	77 800
5. Фактическая численность проживающих, по данным жилищно-эксплуатационных участков	чел.	58 549	61 470
6. Численность трудоспособного населения	чел.	41 432	42 000

Показатели	Ед. изм.	01.07.2019 (факт)	2019 год (оценка)
7. Численность зарегистрированных индивидуальных предпринимателей	чел.	650	671
8. Число родившихся (по данным ЗАГС РФ)	чел.	59	185
9. Число умерших (по данным ЗАГС РФ)	чел.	42	90
10. Зарегистрировано безработных (по данным ГКУ «ЦЗН г. Байконур»)	чел.	393	413
11. Число семей, состоящих на учете в качестве нуждающихся в жилых помещениях и улучшений жилищных условий	ед.	1 502	1 587
12. Численность пенсионеров – всего	чел.	7 275	7 442
13. Средний размер месячной пенсии всех пенсионеров, получающих пенсии на общих основаниях	рублей	12 427,3	12 427,3
14. Численность населения, нуждающегося в социальной поддержке	чел.	5 571	9 346
15. Общий объем бюджетных средств на социальное обеспечение населения, в том числе:	тыс.руб.	113 003,6	183 515,3
на обязательное медицинское страхование неработающего населения	тыс.руб.	58 083,8	63 179,6
16. Число государственных бюджетных учреждений, находящихся в ведении администрации города Байконур, в том числе:	ед.	21	21
учреждения образования	ед.	13	13
учреждения культуры и спорта	ед.	4	4
прочие	ед.	4	4
17. Общий объем бюджетных средств на выполнение государственного задания бюджетными учреждениями	тыс.руб.	482 654,0	889 829,9
18. Количество государственных услуг (работ)	ед.	38	38
19. Общий объем бюджетных средств на иные цели бюджетным учреждениям, не связанные с выполнением государственного задания	тыс.руб.	7 663,0	17 673,1
20. Число государственных казенных учреждений, находящихся в ведении администрации города Байконур	ед.	20	20
учреждения образования	ед.	15	14
учреждения культуры и спорта	ед.	1	1
прочие	ед.	4	5
21. Общий объем бюджетных средств на выполнение функций казенными учреждениями	тыс.руб.	323 429,6	656 573,4
22. Среднесписочная численность работников учреждений на конец отчетного периода	чел.	2 618	2 636
23. Средняя заработная плата работников учреждений списочного состава	рублей	31 482	31 482
24. Зарегистрировано имущество учреждениями в реестре государственного имущества города Байконур	тыс.руб.	695 913,6	695 000,0
25. Число дошкольных образовательных организаций (далее – ДОО)	ед.	13	13
26. Число мест в ДОО	ед.	2 892	2 892
27. Численность детей, посещающих ДОО	чел.	2 509	2 591
28. Количество групп в ДОО	ед.	111	115
29. Средняя наполняемость групп ДОО	чел.	20,6	22,5
30. Прием детей в ДОО	чел.	334	512
31. Выпуск детей из ДОО	чел.	345	487

Показатели	Ед. изм.	01.07.2019 (факт)	2019 год (оценка)
32. Численность детей в возрасте 0-7 лет, состоящих на учете для определения в ДОО	чел.	1 068	1 437
33. Общий объем бюджетных средств на дошкольное образование	тыс.руб.	236 755,1	477 437,1
34. Число общеобразовательных организаций	ед.	8	7
35. Численность учащихся общеобразовательных организаций	чел.	4 080	4 127
36. Численность выпускников общеобразовательных организаций, всего – в том числе:	чел.	1 027	1 036
начальных классов	чел.	405	х
37. Средняя наполняемость классов общеобразовательных организаций	чел.	23,4	23,6
38. Общий объем бюджетных средств на общее образование	тыс.руб.	233 369,1	403 119,1
39. Количество организаций дополнительного образования	ед.	5	5
40. Численность детей, посещающих организации дополнительного образования, всего - в том числе:	чел.	4 971	4 971
музыкальные школы	чел.	587	587
детско-юношескую спортивную школу	чел.	1 225	1 225
детскую художественную школу	чел.	254	254
прочие организации дополнительного образования	чел.	2 905	2 905
41. Общий объем бюджетных средств на дополнительное образование	тыс.руб.	112 369,8	222 411,3
42. Число профессиональных образовательных организаций	ед.	2	2
43. Прием в профессиональные образовательные организации	чел.	0	304
44. Выпуск из профессиональных образовательных организаций	чел.	264	271
45. Количество студентов профессиональных образовательных организаций, всего - в том числе:	чел.	792	876
дневная форма обучения	чел.	711	776
вечерняя форма обучения	чел.	81	100
46. Общий объем бюджетных средств на среднее профессиональное образование	тыс.руб.	49 468,1	88 488,7
47. Число массовых библиотек	ед.	4	4
48. Число читателей в массовых библиотеках	чел.	11 795	21 400
49. Книговыдача	ед.	204 353	385 200
50. Число посещений музеев	чел.	3 415	6 688
51. Количество клубных формирований, всего – в том числе:	ед.	22	22
в ГБУ ГДК	ед.	14	14
в ГБУ ДО «ЦРТДиЮ им. В.М. Комарова»	ед.	8	8
52. Количество проведенных:	ед.		
праздников	ед.	19	25
фестивалей	ед.	3	3
конкурсов	ед.	9	11
гастролей	ед.	8	25
народных гуляний	ед.	3	3
53. Количество зрителей, посетивших культурные массовые мероприятия	чел.	40 976	68 000
54. Общий объем бюджетных средств на культуру	тыс.руб.	74 195,4	157 176,6

Показатели	Ед. изм.	01.07.2019 (факт)	2019 год (оценка)
55. Количество спортивных федераций	ед.	20	23
56. Количество тренировочных групп	ед.	27	27
57. Количество посещающих спортивные секции, всего	чел.	479	1 750
58. Количество физкультурно-спортивных мероприятий	ед.	46	71
59. Количество участников физкультурно-спортивных мероприятий	чел.	5 430	8 000
60. Количество посещений плавательного бассейна	посещ.	36 717	70 000
61. Общий объем бюджетных средств на физическую культуру и спорт	тыс.руб.	44 233,3	88 996,4
62. Количество тиражей печатной продукции газеты «Байконур» за отчетный период	ед.	26	52
в них количество экземпляров печатной продукции за отчетный период	экз.	64 410	119 600
63. Количество приложений газеты «Байконур» за отчетный период	ед.	0	16
64. Общий объем бюджетных средств на средства массовой информации	тыс.руб.	3 289,2	6 667,0
65. Число зарегистрированных преступлений	ед.	353	613
66. Средняя стоимость набора социально значимых продовольственных товаров первой необходимости	рублей	3 093	3 093
67. Наличие коммунальной техники и машин в распоряжении предприятий, находящихся в ведении администрации города Байконур			
коммунальной техники, всего - в том числе:	ед.	10	10
<i>мусоровозов</i>	ед.	6	6
<i>ассенизационных машин</i>	ед.	4	4
машин для уличной уборки, всего - в том числе:	ед.	13	13
<i>внутридворовой</i>	ед.	8	8
<i>уличной</i>	ед.	5	5
68. Количество детских игровых площадок и комплексов	ед.	33	33
69. Количество спортивных площадок	ед.	11	11
70. Количество объектов озеленения	ед.	67	67
71. Капитальный ремонт городских и межплощадочных дорог	м <sup>2</sup>	16 327,0	18 088,9
72. Текущий ремонт городских и межплощадочных дорог	м <sup>2</sup>	1 329,0	1 329,0
73. Протяженность сетей наружного освещения улиц, парков, скверов, пляжных зон	км	19,4	19,4
74. Протяженность сетей внутриквартального освещения	км	41,2	41,2

### Исполнение городских целевых программ

Наименование программы	тыс. рублей	
	01.07.2019 (факт)	2019 год (оценка)
1. Безопасный город	0,0	24 296,2
2. Благоустройство придомовых территорий города Байконур	0,0	3 768,3
3. Обновление коммунальной техники, служебных и специальных транспортных средств предприятий и учреждений, находящихся в ведении администрации города Байконур, и структурных подразделений администрации города Байконур	0,0	43 500,0
4. Профилактика преступлений и правонарушений на территории города Байконур на 2016-2020 гг.	245,3	1 150,0
5. Развитие и поддержка малого и среднего предпринимательства в	53,2	477,0

Наименование программы	01.07.2019 (факт)	2019 год (оценка)
городе Байконур на 2017-2020 годы		
6. Развитие инфраструктуры физической культуры и спорта в городе Байконур на 2019-2021 годы	0,0	17 398,0
7. Повышение безопасности дорожного движения в городе Байконур на 2016 - 2020 годы	Без финансирования	
8. Оказание помощи лицам, отбывшим наказание в виде лишения свободы, и лицам, осужденным к наказаниям и мерам уголовно-правового характера без изоляции от общества и содействие их социальной реабилитации в городе Байконур на 2018-2020 годы	Без финансирования	

### Исполнение государственных программ

Наименование программы	тыс. рублей	
	01.07.2019 (факт)	2019 год (оценка)
1. Содействие занятости населения города Байконур на 2018-2020 гг.	14 426,0	33 636,1
2. Жилищно-коммунальное хозяйство и обеспечение качественными жилищно-коммунальными услугами жителей города Байконур на 2018-2022 гг.	674 700,4	1 260 904,4
3. Реализация образовательных программ и иных мероприятий в сфере образования в городе Байконур на 2018-2020 гг.	651 818,6	1 236 755,2
4. Культура, молодежная политика и туризм города Байконур на 2018-2020 гг.	65 210,8	137 319,6
5. Физическая культура и спорт города Байконур на 2018-2020 гг.	44 233,3	88 727,0
6. Лекарственное обеспечение и отдельные мероприятия в сфере здравоохранения города Байконур на 2018-2020 гг.	85 540,4	119 000,5
7. Обеспечение социальной политики и социальной поддержки граждан в городе Байконур на 2018-2020 гг.	80 508,5	175 438,3

### Фактический объем денежных средств на финансирование объектов реконструкции и капитального ремонта инфраструктуры города Байконур, инвестиции в основной капитал

Источник финансирования	тыс. рублей	
	01.07.2019 (факт)	2019 год (оценка)
1. Федеральный бюджет	-	-
2. Бюджет города Байконур	17 566,6	379 335,4
3. Средства предприятий	21 461,6	95 863,7
Всего:	39 028,2	475 199,1

### Исполнение сводного плана финансово-хозяйственной деятельности государственных унитарных предприятий, находящихся в ведении администрации города Байконур

#### I. Сводные финансовые показатели

Показатели	Ед. изм.	01.07.2019 (факт)	2019 год (оценка)
1. Число государственных унитарных предприятий, находящихся в ведении администрации города Байконур	ед.	9	7
2. Выручка от реализации продукции, работ, услуг	тыс.руб.	1 265 376,0	2 953 022,0
3. Объем платных услуг населению, предоставленных	тыс.руб.	613 786,9	1 374 983,8

Показатели	Ед. изм.	01.07.2019 (факт)	2019 год (оценка)
предприятиями			
4. Себестоимость продукции, работ, услуг	тыс.руб.	1 913 581,0	4 400 734,0
5. Прибыль (убыток) до налогообложения	тыс.руб.	-279 173,6	107 233,3
6. Число прибыльных предприятий	ед.	1	7
7. Число убыточных предприятий	ед.	8	0
8. Чистая прибыль, остающаяся в распоряжении предприятий	тыс.руб.	-242 600,5	80 307,0
9. Убыток убыточных предприятий	тыс.руб.	-252 737,6	0
10. Чистая прибыль прибыльных предприятий	тыс.руб.	10 137,0	86 177,3
11. Дебиторская задолженность предприятий	тыс.руб.	1 010 286,0	761 868,1
12. Кредиторская задолженность предприятий	тыс.руб.	1 472 370,0	995 147,3
13. Начислено за предоставленные жилищно-коммунальные услуги, всего – в том числе:	тыс.руб.	1 343 305,6	2 730 745,0
населению	тыс.руб.	559 380,6	1 076 554,2
14. Оплачено за предоставленные жилищно-коммунальные услуги, всего – в том числе:	тыс.руб.	1 334 653,3	2 671 245,4
населением	тыс.руб.	493 113,7	1 028 126,5
15. Задолженность за предоставленные жилищно-коммунальные услуги, всего – в том числе:	тыс.руб.	953 864,2	945 162,6
задолженность населения	тыс.руб.	758 513,1	689 028,6
16. Среднесписочная численность работников предприятий	человек	3 785	3 785
17. Средняя заработная плата работников предприятий	рублей	20 601,7	20 601,7
18. Капитальные вложения за счет средств предприятий	тыс.руб.	21 461,6	95 863,7
19. Общий объем бюджетных средств на поддержку городского жилищно-коммунального хозяйства	тыс.руб.	658 042,9	985 943,9
20. Зарегистрировано имущество предприятиями в Реестре государственного имущества города Байконур	тыс.руб.	1 633 643,7	1 650 000,0

## II. Производственные показатели

Наименование предприятия	Наименование производственных показателей	Ед. изм.	01.07.2019 (факт)	2019 год (оценка)
1. ГУП ПЭО «Байконурэнерго» г. Байконур	Полезный отпуск электрической энергии, в т.ч.:	тыс. кВт.ч.	172 552	350 534
	населению	тыс. кВт.ч.	19 807	42 035
	Полезный отпуск тепловой энергии, в т.ч.:	Гкал	132 727	294 425
	населению	Гкал	108 725	234 746
2. ГУП «ПО «Горводоканал»	Объем воды, отпущенный абонентам, в т.ч.:	тыс.м <sup>3</sup>	2 939,7	6 607,5
	питьевой населению	тыс.м <sup>3</sup>	1 179,5	2 427,9
2. ГУП «ПО «Горводоканал»	Объем сточных вод, принятых от абонентов, в т.ч.:	тыс.м <sup>3</sup>	1 877,3	3 966,4
	от населения	тыс.м <sup>3</sup>	1 678,9	3 424,4
3. ГУП «Жилищное хозяйство»	Проведение текущего ремонта инженерных систем и конструктивных элементов жилых домов	кол-во жилых домов	182	320
	Техническое обслуживание и текущий ремонт пассажирских	ед.	73	73

Наименование предприятия	Наименование производственных показателей	Ед. изм.	01.07.2019 (факт)	2019 год (оценка)
	лифтов			
	Вывоз и захоронение твердых коммунальных отходов	м <sup>3</sup>	57 218,0	116 000,0
	Площадь территорий, подвергшихся дезинфекции, дезинсекции и дератизации	тыс.м <sup>2</sup>	1 923,4	4 800,0
4. ГУП «Газовое хозяйство»	Полезный отпуск газа населению (с ИГБУ)	тонн	905,0	1 275,7
5. ГУП «БайконурСвязь Информ»	Междугородная и международная телефонная связь	тыс. мин.	674,8	1 514,0
	Количество выданных единых платежных документов	ед.	120 000	262 192
	Загрузка вещания	час	39 781,2	78 772,0
6. ГУП «Центральный универсальный рынок»	Занятость торговой площади	кол-во мест	2 965	2 965
7. ГУП «Дом торговли»	Количество выпекаемых хлебобулочных изделий	шт.	490 814	1 680 000
	Розничный товарооборот	тыс.руб.	11 863,1	25 200,0
8. ГУП «Фармация»	Розничный товарооборот	тыс.руб.	1 663,3	11 000,0
9. ГУП «БайконурГранд Сервис»	Заполняемость гостиничного номерного фонда	кол-во к/мест	4 817	18 332
	Заполняемость номерного фонда общежитий (без комнат суточного проживания)	кол-во к/мест	1 773	3 720
	Реализовано туристических продуктов	тыс.руб.	0,0	89,2
	Количество посещений городской бани	посещ.	4 718	6 985

### III. Направления социально-экономического развития города Байконур на 2020 год и на плановый период до 2024 года

#### 1. Демографическая ситуация

Основными направлениями деятельности в части демографических процессов являются сохранение устойчивого уровня роста рождаемости, снижение смертности от предотвратимых причин, а также за счет улучшения условий и охраны труда, снижение материнской и младенческой смертности, формирование мотивации к здоровому образу жизни, стимулирование к занятиям физкультурой и спортом.

В рамках решения задачи по созданию благоприятных условий для жизнедеятельности семьи и детей, укреплению института семьи предусмотрены меры поддержки рождаемости, что в результате усилит эффективность демографической политики. В настоящий момент наиболее значимыми мерами государственной поддержки граждан, имеющих детей, являются:

предоставление нуждающимся семьям (со среднедушевым доходом, не превышающим в 2019 году 1,5-кратную величину прожиточного минимума трудоспособного населения, с 2020 года – 2-кратную величину прожиточного минимума трудоспособного населения) ежемесячной денежной выплаты в связи с рождением первого ребенка, а также права на получение средств материнского (семейного) капитала в виде ежемесячных выплат на второго ребенка до достижения им возраста 1,5 лет;

предоставление семьям материнского (семейного) капитала при рождении второго ребенка;

ежемесячные выплаты государственных пособий гражданам, имеющим детей.

В течение всего прогнозного периода будет наблюдаться прирост численности населения за счет естественного и миграционного прироста, и в 2024 году численность населения составит 78 200 человек.

Ожидаемая продолжительность жизни при рождении к 2024 году останется на уровне 2018 года и составит 71 год.

По данным отдела ЗАГС администрации города Байконур ожидаемая численность новорожденных граждан в 2024 году составит 185 человек, а смертность населения будет около 80 человек.

Соответственно естественный прирост граждан к 2024 году составит 104 человека.

Численность граждан, покинувших территорию города Байконур, к 2024 году составит 2 300 человек, прибывших – 2 500 человек.

## **2. Денежные доходы и расходы населения**

В послании Президента Российской Федерации Федеральному Собранию Российской Федерации, состоявшемся 20 февраля 2019 года, была подчеркнута необходимость сохранения результатов, достигнутых в сфере заработной платы работников социальной сферы. Для целевых категорий работников бюджетной сферы (врачи, средний и младший медицинский персонал, педагогические работники образовательных учреждений дошкольного образования, общего образования, дополнительного образования детей и оказывающие социальные услуги детям-сиротам и детям, оставшимся без попечения родителей, преподаватели и мастера производственного обучения начального и среднего профессионального образования, преподаватели вузов, работники науки и культуры и социальные работники) предполагается сохранение достигнутых соотношений (зарботной платы к доходу от трудовой деятельности).

Подход в отношении прочих категорий работников бюджетной сферы предполагает проведение ежегодной индексации с 01 октября в соответствии с прогнозным (отчетным на конец предыдущего года) уровнем инфляции: 2019 г. – на 4,3 %, в 2020 году – на 3 % и в 2021-2024 гг. – на 4,0 процента.

С 01 октября 2019 года в соответствии с постановлением Главы администрации города Байконур от 15 ноября 2018 года № 620 «О повышении оплаты труда» предусмотрено повышение оплаты труда работникам



учреждений (за исключением отдельных категорий работников учреждений, повышение оплаты труда которых предусмотрено Указами Президента Российской Федерации от 07 мая 2012 года № 597).

Еще одним фактором, способствующим положительной динамике заработной платы, можно считать повышение минимального размера оплаты труда (далее – МРОТ). В соответствии с действующим законодательством Российской Федерации МРОТ будет ежегодно устанавливаться в размере величины прожиточного минимума трудоспособного населения за II квартал предыдущего года и в случае снижения фактического прожиточного минимума трудоспособного населения величина МРОТ не уменьшается.

В соответствии с приказом Министерства труда и социальной защиты Российской Федерации от 09 августа 2019 года № 561н «Об установлении величины прожиточного минимума на душу населения и по основным социально-демографическим группам населения в целом по Российской Федерации за II квартал 2019 года» установлена величина прожиточного минимума в целом по Российской Федерации за II квартал 2019 года на душу населения – 11 185 рублей, для трудоспособного населения – 12 130 рублей, пенсионеров – 9 236 рублей, детей – 11 004 рубля.

Соответственно МРОТ на 2020 год составит 12 130 рублей.

По итогам 2018 года фонд начисленной заработной платы оценивается на уровне 9 316 876,9 тыс. рублей, к 2024 году этот показатель прогнозно возрастет на 40,3% и составит 13 069 631,3 тыс. рублей.

Динамика фонда оплаты труда отразится на формировании среднемесячной заработной платы, которая к 2024 году увеличится на 43,9% по отношению к показателю 2018 года и составит 48 098 рублей.

Целевым ориентиром в области пенсионного обеспечения является задача, предусматривающая рост уровня пенсионного обеспечения выше уровня инфляции.

В соответствии с Федеральным законом от 03 октября 2018 года № 350-ФЗ «О внесении изменений в отдельные законодательные акты Российской Федерации по вопросам назначения и выплаты пенсий» начиная с 01 января 2019 года изменен порядок индексации страховых пенсий. Так в 2019-2024 годах страховая пенсия и фиксированная выплата к ней для неработающих пенсионеров будут индексироваться ежегодно с 01 января.

Росту реальных доходов граждан будет способствовать индексация социальных выплат, ежегодное установление МРОТ, развитие форм предоставления социальной помощи нуждающимся гражданам в целях поддержки их потребительского спроса, а также целевая поддержка отдельных категорий граждан, в частности, семей с детьми.

К 2024 году на 0,1% снизится численность населения с денежными доходами ниже величины прожиточного минимума, который в среднем на душу населения в 2022 году составит 12 000 рублей, а к 2024 году увеличится до 12 972 рублей. Прогнозно прожиточный минимум трудоспособного населения к 2022 году составит 13 021 рубль, к 2024 году – 14 075 рублей. Рост показателей к 2018 году составит 17,0 % и 26,5 % соответственно.

В течение прогнозного периода будет продолжена политика, направленная на увеличение поступления налоговых и неналоговых доходов, обеспечение наибольшей мобилизации доходов бюджета и максимальное устранение причин, влияющих на потери бюджета города Байконур.

Доходы бюджета города Байконур к 2024 году достигнут значения в 4 707 737,2 тыс. рублей, увеличившись по отношению к 2018 году на 28,4%. Расходы бюджета города Байконур к 2024 году достигнут значения в 4 857 790,7 тыс. рублей, увеличившись по отношению к 2018 году на 32,6%.

### **3. Трудовые ресурсы и занятость населения**

В последние годы существующие ограничения на рынке труда, связанные с оптимизацией штатной численности в организациях и учреждениях комплекса «Байконур» и отсутствием производств на территории города Байконур, все сильнее оказывали влияние на осуществление трудовой деятельности граждан.

Всего с начала года в государственное казенное учреждение «Центр занятости населения города Байконур»:

1 277 человек обратились за предоставлением государственной услуги содействием в поиске подходящей работы;

248 человек – численность трудоустроенных граждан, в том числе – 6 инвалидов.

Численность граждан, состоящих на регистрационном учете в ГКУ «ЦЗН г. Байконур» в качестве безработных граждан числилось 393 человек.

На учете центра занятости Кармакшинского района зарегистрировано 283 безработных.

Количество работодателей, заявивших сведения о потребности в работниках для замещения свободных рабочих мест (вакантных должностей) по состоянию на 01 июля 2019 года составляет 52 работодателя, заявивших 428 вакансий, из них по рабочим профессиям – 284 ед., все вакансии с оплатой труда выше прожиточного минимума.

По состоянию на 01 июля 2019 года заявлено к высвобождению 737 человек, из них на эти же предприятия трудоустроено 122 человека. 183 человека (25%) всех высвобожденных составляют уволенные по собственному желанию, истечению срока трудового договора, соглашению сторон. За 1 полугодие 2019 года в Государственное казенное учреждение «Центр занятости населения города Байконур» 145 человек обратились уволенных в связи с ликвидацией или сокращением.

Администрацией города Байконур принимаются меры для снижения напряженности в сфере занятости населения.

В 2019 году создано государственное казенное учреждение «Центр поддержки молодежных инициатив «Звездный кампус» с новыми рабочими местами.

В прогнозируемом периоде обеспечению стабилизации ситуации на рынке труда, предоставлению гарантий в области занятости населения будет

способствовать реализации мероприятий государственной программы «Содействие занятости населения города Байконур», предполагающая решение таких основных задач как:

предоставление государственных услуг в сфере содействия занятости населения и защиты от безработицы;

содействие трудоустройству, в том числе слаботзащищенных категорий граждан;

наиболее полное удовлетворение потребностей работодателей в комплектовании кадрами организаций города Байконур;

повышение профессионального уровня граждан, обратившихся за содействием в поиске подходящей работы;

содействие самозанятости безработных граждан.

Среднесписочная численность работников предприятий и учреждений, находящихся в ведении администрации города Байконур, к 2024 году возрастет на 7% по отношению к 2018 году и составит 6 311 человек. К 2024 году численность трудоспособного населения возрастет на 10,3% по отношению к уровню 2018 года.

Доля трудоспособного населения к общей численности населения к 2024 году возрастет на 0,9% к показателю 2018 года.

Для снижения напряженности в сфере занятости населения, помимо мероприятий в рамках содействия занятости населения города Байконур по обеспечению безработных граждан социальными пособиями и профессиональным обучением, предусмотрено создание дополнительных рабочих мест для студенческих отрядов и для несовершеннолетних граждан на время летних каникул (ежегодно около 250 рабочих мест), проведение ярмарок вакансий.

Планируемая организация стажировок выпускников профессиональных образовательных организаций и образовательных организаций высшего образования, не имеющих опыта работы, обеспечит возможность их дальнейшего трудоустройства по специальности.

#### **4. Образование**

Одним из приоритетных направлений администрации города Байконур развития социальной сферы города Байконур является повышение доступности качественного образования для всех категорий граждан, сохранение и укрепление здоровья обучающихся и воспитанников, воспитание гармонично развитой и социально ответственной личности на основе духовно-нравственных ценностей.

На сегодняшний день в системе общего образования города Байконур функционируют 12 общеобразовательных школ, из них 7 школ, осуществляющих образовательную деятельность в соответствии с законодательством Российской Федерации в области образования и нормативными актами администрации города Байконур, и 5 школ, осуществляющих образовательную деятельность на казахском языке по

государственным обязательным стандартам образования Республики Казахстан.

Система дошкольного образования, присмотра и ухода за детьми в городе Байконур представлена 14 образовательными учреждениями, из них 13 дошкольных учреждений, в соответствии с законодательством Российской Федерации, и 1 детский сад № 24 - по государственным стандартам образования Республики Казахстан.

В сфере дополнительного образования в городе Байконур функционируют 5 организаций дополнительного образования, находящихся в ведении администрации города Байконур. Среднее профессиональное образование осуществляют 3 образовательные организации: две находящиеся в ведении администрации города Байконур – государственные бюджетные учреждения «Байконурский индустриальный техникум» и «Байконурский электрорадиотехнический техникум имени М.И. Неделина», одно образовательное учреждение Республики Казахстан – «Байконурский колледж имени академика С.А. Джиенкулова».

В прогнозном периоде развитие образования будет направлено на обновление необходимой инфраструктуры, переподготовку и повышение квалификации профессиональных кадров, а также создание наиболее эффективных механизмов управления этой сферой.

Все общеобразовательные организации, находящихся в ведении администрации города Байконур (за исключением СШ № 4 им. В.П. Глушко), проводят обучение в одну смену. Ежегодно проводится анализ укомплектованности классов, изучается вопрос возможности увеличения количества обучающихся в классах с целью оптимизации использования имеющихся помещений.

Для обучения детей школьного возраста с нарушением интеллекта функционирует коррекционный класс на базе государственного казенного образовательного учреждения начальная школа № 15.

В 2019 году проведена реорганизация государственного бюджетного образовательного учреждения «Лицей «Международная космическая школа» путем присоединения к нему государственного казенного образовательного учреждения начальная школа № 12.

В прогнозном периоде реализация государственной политики в сфере образования на территории города Байконур будет осуществляться в рамках государственной программы «Реализация образовательных программ и иных мероприятий в сфере образования в городе Байконур», среди основных задач которой:

обеспечение равного доступа граждан к качественному непрерывному образованию;

модернизация системы образования, направленная на достижение современного качества учебных результатов;

повышение качества дополнительного образования;

создание условий для успешной социализации и эффективной самореализации обучающихся, в том числе испытывающих трудности в развитии, адаптации, обучении и общении;

обеспечение выплат компенсации части платы, взимаемой с родителей (законных представителей) за присмотр и уход за детьми в государственных дошкольных образовательных организациях;

обеспечение государственных образовательных организаций оборудованием, учебной литературой, средствами воспитания;

обеспечение летнего оздоровительного отдыха обучающихся, безнадзорных, беспризорных детей, детей-сирот, детей, находящихся в трудной жизненной ситуации;

обеспечение выплат стипендии студентам государственных профессиональных образовательных организаций.

Инструментами реализации поставленных задач будут являться мероприятия государственной программы, реализация которых позволит добиться в прогнозном периоде следующих показателей.

Прогнозная численность детей в дошкольных образовательных организациях к 2024 году составит 2 626 человек.

Во исполнение Указа Президента Российской Федерации от 07 мая 2012 года № 599 «О мерах по реализации государственной политики в области образования и науки» жители города Байконур обеспечены гарантированным доступным дошкольным образованием и услугами по присмотру и уходу за детьми от 3-х лет до 7 лет. К 2024 году прогнозируется также 100% обеспеченность детей местами в дошкольных организациях (исключая нуждающихся, которые ожидают конкретную образовательную организацию).

Повышению качества и доступности образовательных услуг, повышению эффективности учреждений будет способствовать внедрение и дальнейшее развитие образовательными организациями деятельности, приносящей доход, дополнительных платных услуг.

Динамика количества обучающихся по общеобразовательным программам общего образования в организациях, находящихся в ведении администрации города Байконур, в течение прогнозного периода будет незначительная и к 2024 году численность школьников ожидается в количестве 4 111 человек. Вместе с тем, деятельность в сфере общего образования будет направлена на увеличение числа школьников в значимых мероприятиях и проектах, ориентированных на выявление и обучение талантливых детей, формирование ценностных ориентиров и патриотическое воспитание обучающихся.

К 2024 году прогнозируется небольшое снижение численности студентов средних профессиональных образовательных организаций с 299 человек 2018 года до 277 человек в 2024 году. Численность детей, посещающих организации дополнительного образования детей прогнозируется на уровне 2018 года.

## **5. Деятельность в области здравоохранения**

Система здравоохранения комплекса «Байконур» функционирует в структурной схеме территориальных органов и учреждений здравоохранения, подведомственных ФМБА России и включает в себя:

- здравпункт 3 уровня;
- поликлиника № 2;
- больница № 1;
- детская поликлиника;
- противотуберкулезный диспансер;
- станция скорой медицинской помощи.

В ведении администрации города Байконур находится государственное бюджетное учреждение «Бюро судебно-медицинской экспертизы города Байконур».

Дальнейшее развитие здравоохранения охватывает несколько направлений, среди которых борьба с наиболее распространенными группами заболеваний, обеспечение доступности медицинской помощи для населения.

При этом основной проблемой, сдерживающей развитие здравоохранения в городе Байконур, является дефицит медицинских кадров. Так, к 2024 году количество врачей составит 161 человек, а участковых педиатров 7, что на 8% и 56% соответственно меньше показателя 2018 года.

Реализация государственной политики в сфере здравоохранения на территории города Байконур осуществляется в соответствии с государственной программой «Лекарственное обеспечение и отдельные мероприятия в сфере здравоохранения города Байконур» целевыми показателями которой является:

- увеличение удовлетворения потребности в обеспечении необходимыми лекарственными препаратами и медицинскими изделиями отдельных категорий граждан, имеющих право на их получение по рецепту врача бесплатно или со скидкой 50 процентов;

- качественное и доступное обеспечение медицинскими услугами неработающих граждан;

- сокращение сроков и повышение качества проведения судебно-медицинских исследований.

На территории города Байконур организацией Республики Казахстан, оказывающей медицинские услуги, является КГП на ПХВ «Многопрофильная больница», которая с октября 2018 года осуществляет амбулаторный прием граждан.

В КГП на ПХВ «Многопрофильная больница» функционирует 60 коек круглосуточного пребывания и 20 коек для дневного стационара, работают 64 сотрудника.

## **6. Культура, туризм и спорт**

Сфера культуры города Байконур объединяет деятельность по развитию библиотечного, музейного дела, поддержке и развитию исполнительских

искусств, современного изобразительного, декоративно-прикладного искусства, организации и проведении досуга жителей города Байконур, сохранению и развитию традиционной народной культуры, укреплению межрегиональных и международных связей в сфере культуры, а также развитие туризма на комплексе «Байконур», оказание помощи городским туристическим фирмам в их деятельности.

Развитие культуры в городе Байконур осуществляется посредством реализации государственной программы «Культура, молодежная политика и туризм города Байконур» задачами которой являются:

создание условий для участия граждан города Байконур в культурной жизни города Байконур и реализации их творческого потенциала.

поддержка, сохранение и развитие самодеятельного народного творчества по различным видам творческой деятельности.

создание условий для обеспечения сохранности, развития музейного и библиотечного фонда города Байконур.

создание условий для повышения доступности культурных благ и качества услуг в сфере культуры на территории города Байконур.

развитие внутреннего и въездного туризма.

создание условий для успешной социализации и эффективной самореализации молодежи города Байконур.

Благодаря реализации программных мероприятий в течение прогнозного периода будут организованы и проведены культурно-массовые мероприятия, обеспечена деятельность творческих клубных формирований, укрепление материально-технической базы учреждений культуры.

Учитывая важную роль туризма в решении социальных проблем, стимулировании создания дополнительных рабочих мест, обеспечения занятости и повышения уровня качества жизни населения, в прогнозируемом периоде развитие сферы туризма в городе Байконур должно стать первоочередной задачей.

В 2020-2022 годах необходимо решение таких задач, как совершенствование деятельности ГУП «БайконурГрандСервис», установление гибкой ценовой политики при предоставлении средств размещения, разработка туристического сайта, развитие рынка сувенирной продукции с символикой города, подготовка кадров для туризма, привлечение инвестиций для развития туристической инфраструктуры города Байконур. В 2023-2024 годах предполагается развивать существующие территории, наполнять их объектами, отвечающими современным культурно-познавательным потребностям в туристской сфере, использование культурного, этно-исторического потенциала.

Параллельно с развитием туристической индустрии дополнительно будут развиваться сопутствующие сферы экономической деятельности, такие как транспорт, связь, торговля, производство сувенирной продукции, сфера услуг, общественное питание.

Развитие физической культуры и спорта, привлечение жителей города Байконур к занятию спортом, укрепление здоровья, воспитание спортсменов,

повышение спортивного имиджа города – одно из приоритетных направлений в деятельности администрации города Байконур.

Большим спросом пользуется у населения города Байконур плавательный бассейн «Орион», спортивные площадки (футбольная и волейбольная), расположенные на городской пляжной зоне № 1.

Развитие физической культуры и спорта осуществляется в условиях реализации государственной программы «Физическая культура и спорт города Байконур», главными задачами которой является:

создание условий, обеспечивающих возможность жителям города Байконур систематически заниматься физической культурой и спортом;

развитие и модернизация инфраструктуры и материально-технической базы физической культуры и спорта.

В рамках реализации мероприятий по развитию физической культуры и спорта к 2024 году будет приобретено и установлено:

4 универсальные спортивные площадки (мини-футбол, гандбол, воркаут);

13 спортивных площадок, оборудованных уличными тренажерами и спортивными снарядами;

2 хоккейные коробки с блоком-контейнером.

## **7. Потребительский рынок**

Потребительский рынок, являясь крупной составной частью экономики города Байконур, призван обеспечивать условия для полного и своевременного удовлетворения спроса населения на потребительские товары и услуги, качество и безопасность их предоставления, доступность товаров и услуг на всей территории города Байконур.

Положительная динамика доходных показателей населения соответствующе отразится на потребительском спросе.

Развитие секторов потребительского рынка государственных унитарных предприятий, находящихся в ведении администрации города Байконур в прогнозный период предусматривается в целом умеренными темпами.

После адаптации населения к повышению налога на добавленную стоимость с 01 января 2019 года спрос будет нарастать. В результате рост оборота розничной торговли будет постепенно ускоряться.

К 2024 году розничный оборот государственных унитарных предприятий, находящихся в ведении администрации города Байконур (далее – ГУП) увеличится на 24,6% к показателю 2018 года и составит 8 721,2 тыс. рублей.

Оборот предприятий общественного питания составит 58 683,0 тыс. рублей, увеличившись на 38,4% по отношению к показателю 2018 года.

Объем бытовых услуг населению, отпущенных ГУП составит 78 552,2 тыс. рублей (81,5% от показателя 2018 года).

Развитие малого и среднего бизнеса имеет важное значение для города, поскольку этот сектор как никакой другой способен быстро реагировать на потребности рынка во всех сферах экономики, обеспечить самозанятость граждан. Предпринимательство способствует насыщению рынка товарами и



услугами, созданию новых рабочих мест и новых производств, увеличению налоговых поступлений в бюджет города Байконур.

Отраслевая структура малого предпринимательства города Байконур на протяжении ряда лет почти не меняется. По-прежнему чрезмерно высокой остается концентрация малого предпринимательства в сфере торговли при недостаточном развитии сфер, в которых малое предпринимательство могло бы занять свою нишу и обеспечить производство товаров, выполнение работ, оказание услуг, востребованных на рынке.

Несмотря на положительную динамику развития малого предпринимательства, существует ряд проблем, оказывающих негативное влияние на его развитие:

отсутствие стартового капитала для успешного начала предпринимательской деятельности, а также средств на развитие предпринимательской деятельности;

недостаточное изучение рынка услуг в определении сферы деятельности открываемого бизнеса;

отсутствие микрофинансирования;

проблемы кадрового обеспечения и подготовки специалистов для малого предпринимательства;

существующая финансовая нагрузка на субъекты малого предпринимательства по оплате тепловой и электрической энергии, а также арендных платежей;

отсутствие на территории города Байконур инфраструктуры поддержки субъектов предпринимательства.

Для содействия развитию на территории города Байконур малого предпринимательства реализуется городская целевая программа «Развитие и поддержка малого и среднего предпринимательства в городе Байконур» (далее – Программа).

Цель Программы – формирование благоприятных условий для развития субъектов малого и среднего предпринимательства, способствующих увеличению вклада субъектов малого и среднего предпринимательства в экономику города Байконур. Содействие созданию в городе Байконур инфраструктуры мелкорозничной торговли и общественного питания во время проведения праздничных мероприятий, повышение культуры торгового обслуживания и ведения предпринимательской деятельности.

В 2019 году перечень приоритетных видов деятельности расширен до 21 наименования. Также в качестве приоритетного направления определено «Молодежное предпринимательство». Субсидия из бюджета города предоставляется предпринимателям на конкурсной основе на возмещение части затрат по приобретению оборудования и части затрат по договору субаренды нежилого помещения. Начиная с 2019 года, предусмотрена субсидия на возмещение части затрат по оплате коммунальных услуг.

Ежегодно проводятся конкурсы среди предпринимателей «Лучший предприниматель города Байконур», «Лучшее новогоднее оформление предприятий торговли, общественного питания и бытового обслуживания». В

2019 году ценные подарки победителям конкурсов заменены денежным вознаграждением.

С целью подготовки квалифицированных кадров для сферы малого и среднего бизнеса на базе образовательного учреждения «Байконурский индустриальный техникум» предусмотрено профессиональное обучение работников, занятых у предпринимателей, а для обучения начинающих и потенциальных предпринимателей организована «Школа молодого предпринимателя».

В 2020 году предпринимателям будет оказана финансовая, имущественная, информационная поддержка, содействие предпринимателям в профессиональном обучении кадров. Кроме того в 2020 году запланированы новые виды финансовой поддержки для предпринимателей за счет средств бюджета города Байконур путем предоставления субсидий, в том числе по поддержке социально-ориентированных проектов. Развитие социального предпринимательства станет приоритетом.

Кроме того, в рамках развития инфраструктуры поддержки малого бизнеса, в прогнозном периоде запланировано открытие центра поддержки предпринимательских инициатив. Центр будет являться многофункциональной площадкой, созданной с целью предоставления комплексной поддержки и помощи предпринимателям города Байконур.

В прогнозном периоде Комиссией по развитию и поддержке малого и среднего предпринимательства в городе Байконур и Палатой предпринимателей Кызылординской области запланирована реализация соглашения о взаимодействии в сфере развития предпринимательства на территории города Байконур, главными задачами которого определены укрепление межрегионального и международного сотрудничества и организация совместных мероприятий по предпринимательской и инвестиционной тематике.

С целью повышения эффективности государственной политики в сфере развития малого бизнеса в городе Байконур, начиная с 2021 года планируется реализация государственной программы поддержки предпринимательства, направленной на улучшение условий ведения предпринимательской деятельности, акселерацию субъектов малого и среднего предпринимательства, популяризацию предпринимательства.

Благодаря выполнению мероприятий к 2024 году удастся сохранить количество субъектов малого и среднего предпринимательства в расчете на 1 000 человек населения на уровне 2018 года – 8,7 ед.

## **8. Состояние жилищно-коммунального хозяйства и промышленности**

Жилищно-коммунальный комплекс на территории города Байконур представлен государственными унитарными предприятиями, находящимися в ведении администрации города Байконур:

1. Производственное - энергетическое объединение «Байконурэнерго» г. Байконур (далее ГУП ПЭО «Байконурэнерго» г. Байконур), выполняет функцию промышленного предприятия, вырабатывающего электрическую и тепловую энергию.

В эксплуатации предприятия находятся городские тепловые сети в двухтрубном исчислении протяженностью 80,7 км, высоковольтные сети – 827,1 км, городские электрические сети – 385,7 км.

2. Производственное объединение «Горводоканал» (далее – ГУП «ПО «ГВК»), в эксплуатации которого находятся 446 км водопроводных сетей и 212 км канализационных сетей.

Предприятия ГУП ПЭО «Байконурэнерго» г. Байконур и ГУП «ПО «ГВК» напрямую задействованы в проведении предпусковых и пусковых работ на стартовых комплексах, обеспечивая электроэнергией и водой не только жителей города Байконур, но и технологические процессы подготовки и проведения запусков ракет космического назначения.

3. ГУП «Жилищное хозяйство (далее – ГУПЖХ) осуществляет эксплуатацию, содержание и ремонт жилищного фонда города Байконур, который составляет 1 102,9 тыс. м<sup>2</sup>, благоустройство и содержание объектов внешнего благоустройства в части озеленения и освещения улиц, парков и скверов, их санитарную очистку, сбор и транспортировку твердых коммунальных отходов, содержание и ремонт автомобильных дорог, содержание полигона твердых коммунальных отходов, благоустройство городского кладбища, а также обеспечение санитарного состояния мест общего пользования жилых зданий и придомовой территории общей площадью 1 557,9 тыс. м<sup>2</sup>. В структуре ГУПЖХ 5 жилищно-эксплуатационных участков, на балансе предприятия находятся 347 жилых домов (в том числе 3 законсервированных) в которых 20 753 квартиры.

Всего на предприятиях жилищно-коммунального хозяйства на 01 июля 2019 года работает 3 785 человек.

### Производство промышленной продукции

Показатели	Ед. изм.	2018 год отчет	2019 год оценка	2020 год прогноз	2021 год прогноз	2022 год прогноз	2023 год прогноз	2024 год прогноз
Электрическая энергия	тыс. кВт.ч	35 976,5	28 376,5	29 114,0	29 959,0	30 827,0	31 783,0	32 800,0
Тепловая энергия	тыс. Гкал	362,0	329,7	338,0	348,0	358,0	369,0	381,0

Объем отгруженных товаров собственного производства, выполненных работ и услуг собственными силами к 2024 году возрастет на 41,2% по отношению к 2018 году и составит 3 636 905,7 тыс. рублей.

Качество функционирования жилищного фонда во многом зависит от состояния объектов и систем коммунального назначения. Большая часть из них морально устарела и требует реконструкции.

В целях качественного предоставления жилищно-коммунальных услуг, улучшения качества производимых коммунальных услуг, улучшения экологической ситуации, осуществление деятельности по проектированию, капитальному ремонту, реконструкции и модернизации систем водоснабжения, водоотведения и сетей теплоснабжения, приведения жилищного фонда в соответствие стандартам, обеспечивающим безопасные и комфортные условия проживания граждан, создания благоприятных, здоровых и культурных условий жизни, трудовой деятельности и отдыха населения на территории города Байконур действует государственная программа «Жилищно-коммунальное хозяйство и обеспечение качественными жилищно-коммунальными услугами жителей города Байконур».

Реализация мероприятий государственной программы позволит:

повысить качество предоставляемых услуг;

обеспечить полный переход на природный газ 347 многоквартирных жилых дома (20 315 квартир), в том числе 24 одноэтажных дома жилого фонда города Байконур, что улучшит комфортность проживания владельцев и нанимателей квартир, обеспечит бесперебойное снабжение;

улучшить архитектурно-планировочный облик придомовых территорий города Байконур;

создать безопасные условия для игр и активного отдыха детей, комфортные условия для проживания населения города Байконур;

обеспечить предоставление населению комплекса «Байконур» питьевой воды нормативного качества;

снизить расход топлива, эксплуатационные затраты, уменьшить себестоимость электрической и тепловой энергии;

повысить качество работ при оперативном обслуживании, ремонте и эксплуатации оборудования предприятий;

повысить надежность электроснабжения потребителей комплекса «Байконур», стартовых и технических комплексов в период подготовки и проведения опытно-испытательных работ при выполнении космических программ;

поддерживать в исправности городские автомобильные дороги, тротуары и магистральные автомобильные дороги;

улучшить коммунальную и инженерную инфраструктуру жилищно-коммунального комплекса города Байконур;

уменьшить износ жилищного фонда города Байконур;

уменьшить расходы на электроэнергию для уличного освещения;

снизить случаи болезней для человека и животных;

сократить численность безнадзорных животных;

сократить количество дорожно-транспортных происшествий;

сократить количество пострадавших в результате дорожно-транспортных происшествий;

снизить уровень субсидирования предприятий жилищно-коммунального комплекса.

Во исполнение пункта 5 Протокола пятого заседания Российско - Казахстанской межправительственной комиссии по комплексу «Байконур» от 13 июня 2017 года, учитывая заинтересованность Российской Федерации и Республики Казахстан в сохранении, эффективном использовании и развитии производственного потенциала комплекса «Байконур», с целью финансирования Республикой Казахстан развития города Байконур принято совместное решение о передаче арендуемых Российской Федерацией инженерных сооружений, обеспечивающих водоснабжение и водоотведение потребителей города Байконур, акимату Кызылординской области для проведения их реконструкции и (или) модернизации.

На период проведения Республикой Казахстан реконструкции и (или) модернизации в мае 2018 года объекты, обеспечивающие водоснабжение и водоотведение города Байконур, переданы в доверительное управление ГУП «ГВК».

В 2018 году казахстанской стороной подготовлено технико-экономическое обоснование «Реконструкция систем водоснабжения и водоотведения города Байконур», на которое получено положительное экспертное заключение РГП «Госэкспертиза». Проводится работа по подготовке проектно-сметной документации для дальнейшего проведения работ по реконструкции.

В прогнозном периоде продолжится совместная работа администрации города Байконур, предприятий жилищно-коммунального хозяйства по развитию института старших домов. В настоящее время работа в этом направлении активизируется: в городе действует 5 территориальных советов самоуправления граждан и 261 старший дома. В соответствии с постановлением Главы администрации «Об утверждении положения о материальном поощрении деятельности старших домов» была проведена оценка деятельности старших домов и принято решение о материальном поощрении 10 человек, которым предоставят льготы по оплате за услуги жилищно-коммунального хозяйства.

## **9. Имущественные отношения**

На основании статьи 10 Соглашения между Российской Федерацией и Республикой Казахстан о статусе города Байконур, порядке формирования и статусе его органов исполнительной власти, в пользовании и владении городской администрации находятся объекты, переданные в аренду по актам приема-передачи объектов комплекса «Байконур».

Экономическую основу города составляет имущество, арендованное у Республики Казахстан. Имущественный комплекс города Байконур на насчитывает:

5 498 га земель;

1 102,9 тыс. м<sup>2</sup> общей площади жилищного фонда;

132,0 тыс. м<sup>2</sup> нежилого фонда, из которого 34,9 тыс. м<sup>2</sup> используются коммерческими организациями и индивидуальными предпринимателями;

7 ГУПов;  
21 государственное бюджетное учреждение;  
20 государственных казенных учреждений.

Прогнозная оценка зарегистрированного в Реестре государственного имущества города Байконур к 2024 году составит 3 733 404,6 тыс. рублей, что на 69,8% больше показателя 2018 года.

Дополнительным источником пополнения доходной части бюджета города Байконур являются поступления от передачи в субаренду нежилых помещений (зданий, сооружений), находящихся в ведении администрации города Байконур, земельных участков в черте города Байконур, установки и эксплуатации рекламных конструкций. Доходы от использования государственного имущества поступают в бюджет города Байконур.

Поступления от передачи в субаренду нежилых помещений к 2024 году составят 29 792,5 тыс. рублей, что на 20% выше показателя 2018 года.

## **10. Инвестиции**

Комплекс «Байконур» - это уникальный объект, не имеющий аналогов, современный научно – технический и социальный комплекс, обеспечивающий реализацию космических программ.

Привлечение инвестиций – приоритетное направление деятельности администрации города Байконур. Администрация города придает огромное значение экономической стабильности, повышению уровня и качества жизни жителей, обеспечению комфортных условий их проживания, ставит перед собой задачу по проведению активной деятельности, направленной на привлечение инвесторов, способных реализовать перспективные проекты.

Сильные стороны города Байконур с точки зрения привлечения инвестиций:

- выгодное транспортно-географическое положение;
- развитая инфраструктура;
- трудовые ресурсы, в том числе высококвалифицированные кадры;
- широкий выбор неиспользуемых объектов (зданий, сооружений) для ведения деятельности;
- большая площадь территории при низкой стоимости предоставления земли;
- выбор удобного места деятельности (на территории комплекса «Байконур» или за пределами комплекса) и способа ведения деятельности с применением законодательства России или Казахстана;
- уникальность комплекса «Байконур»;
- потенциал развития туристического кластера.

К 2024 году, по оценочным данным, объем инвестиций в основной капитал по всем источникам финансирования прогнозно ожидается в размере 1 014 450,2 тыс. рублей.

## 11. Комплексное развитие города Байконур

На 2020 год и на плановый период 2021-2024 годов приоритетами в деятельности администрации будет являться обеспечение устойчивого социально-экономического развития города, поддержка индивидуальной предпринимательской инициативы, повышение уровня и качества жизни горожан, создания комфортных условий для их проживания, а также условий и возможностей для самореализации каждого человека.

Важной задачей определено создание новых и модернизация существующих социальных, жилых и инфраструктурных объектов, среди которых: оборудование территории города детскими игровыми и спортивными площадками; благоустройство Городского парка культуры и отдыха, сквера Победы, площади Ленина и пешеходной зоны «Арбат»; выборочный капитальный ремонт здания ККЗ «Сатурн», бассейна «Орион», стадиона «Десятилетие»; капитальный ремонт жилищного фонда и коммунальной инфраструктуры города для обеспечения надежного и эффективного функционирования жилищно-коммунального хозяйства.

В соответствии с решением пятого заседания Российско-Казахстанской межправительственной комиссии по комплексу «Байконур» администрацией города Байконур, Госкорпорацией «Роскосмос» и акиматом Кызылординской области совместно с Казкосмосом разработана Долгосрочная программа развития города Байконур (далее – Долгосрочная Программа).

Основными направлениями и целями Долгосрочной программы являются:

- диверсификация экономики города Байконур, создание благоприятных условий для развития малого и среднего бизнеса и поддержка предпринимательских инициатив;

- содействие продуктивной занятости населения, обеспечение занятости безработных и самозанятых;

- поддержка и модернизация инженерной инфраструктуры и жилищно-коммунального хозяйства;

- обеспечение доступности жилья для населения;

- развитие социальной инфраструктуры;

- развитие туристического потенциала космодрома;

- повышение уровня безопасности комплекса «Байконур».

Для реализации Долгосрочной программы разработан план мероприятий, который включает инфраструктурные проекты в сфере коммунального и городского хозяйства, а также проекты социальной направленности.

Подписание Долгосрочной программы ожидается в конце 2019 года.

Развитие инфраструктуры города Байконур будет осуществляться в рамках генерального плана города Байконур с учетом создания удобной среды жизнедеятельности, определения первоочередных задач по строительству.

В генеральном плане на перспективу намечается строительство спортивного комплекса, объектов оптовой и розничной торговли, сферы услуг, оздоровительной, культурной и досуговой инфраструктуры.

Одновременно администрацией города ставятся новые цели развития экономики и социальной сферы, обозначенные Указом Президента Российской Федерации от 07 мая 2018 года № 204 «О национальных целях и стратегических задачах развития Российской Федерации на период до 2024 года» и 12 национальными проектами Российской Федерации.

В рамках национальных проектов администрацией разработаны 10 региональных проектов города Байконура, реализация которых позволит к 2024 году:

создать центры дополнительного образования детей технической и естественнонаучной направленностей;

внедрить новые методы обучения и воспитания детей за счет обновления материально-технической базы образовательных организаций, провести выборочный капитальный ремонт школ, реализовать комплекс мер по устранению дефицита педагогических кадров и закреплению молодых специалистов;

обеспечить финансовую поддержку семей при рождении детей;

создать систему долговременного ухода за гражданами старшего поколения;

создать модельную библиотеку, оснащенную скоростным интернетом, доступом к современным отечественным информационным ресурсам научного и художественного содержания;

обеспечить онлайн-трансляцию знаковых событий города в эфире федеральных телевизионных каналов.

Одним из перспективных направлений деятельности администрации является развитие инвестиционной деятельности, создание на территории города новых рабочих мест. Для решения этих задач прорабатывается вопрос возможности создания в городе особой территории развития.

## **12. Риски базового сценария прогноза социально-экономического развития города Байконур**

Согласно социально-экономическому прогнозу до 2024 года, экономика городского хозяйства и социальное развитие города будут частично обеспечены собственными финансовыми ресурсами. Стабильное функционирование всех отраслей городского хозяйства и решение социальных проблем возможно при условии получения дотации на содержание объектов инфраструктуры города Байконура. В настоящее время целевое направление бюджетных средств и их эффективное использование в отраслях городского хозяйства обеспечивает поддержание бесперебойного функционирования жизненно необходимых объектов.

Риски базового варианта прогноза связаны с:

а) возможным невыполнением исходных экономических условий базового варианта, характеризующих развитие экономики города и ее последствий;



б) отрицательной динамикой поступлений собственных доходов бюджета города Байконур;

в) сокращением объема безвозмездной финансовой помощи из федерального бюджета Российской Федерации, что ограничивает возможности бюджетного планирования на долгосрочную перспективу;

г) отсутствием города Байконур в национальных и федеральных проектах Российской Федерации;

д) внешними и внутренними условиями, не полностью контролируруемыми органами исполнительной власти в городе Байконур и хозяйствующими субъектами вследствие действия непрогнозируемых факторов.

Последствия неблагоприятных условий представлены в консервативном варианте прогноза, характеризующегося ускоренным темпом инфляции, замедлением роста инвестиций в основной капитал, доходов населения и конечного потребления, замедление роста основных показателей в целом, которые отражены в таблице.

Прогноз социально-экономического развития города Байконур на 2020 год и плановый период до 2024 года

Наименование показателя	Единица измерения	2018 (факт)	2019 (оценка)	Прогноз									
				2020		2021		2022		2023		2024	
				базовый	консервативный	базовый	консервативный	базовый	консервативный	базовый	консервативный	базовый	консервативный
<b>1. Население</b>													
1. Численность населения - всего	чел.	77 333	77 400	77 500	77 450	77 600	77 500	77 700	77 600	78 000	77 700	78 200	77 800
	в % к предыдущему году	х	100,1	100,1	100,1	100,1	100,1	100,1	100,1	100,1	100,1	100,3	100,1
2. Ожидаемая продолжительность жизни при рождении	число лет	71	71	71	71	71	71	71	71	71	71	71	71
	чел.	198	185	187	120	185	120	185	120	185	120	185	120
3. Количество родившихся	чел.	198	185	187	120	185	120	185	120	185	120	185	120
	в % к предыдущему году	х	93,4	101,1	64,9	98,9	100,0	100,0	100,0	100,0	100,0	100,0	100,0
4. Общий коэффициент рождаемости	чел. на 1 000 населения	7,8	7,3	7,4	4,8	7,4	4,8	7,4	4,8	7,4	4,9	7,5	4,9
	чел.	91	90	80	70	81	72	81	72	81	72	81	72
5. Количество умерших	чел.	91	90	80	70	81	72	81	72	81	72	81	72
	в % к предыдущему году	х	98,9	88,9	77,8	101,3	102,9	100,0	100,0	100,0	100,0	100,0	100,0
6. Общий коэффициент смертности	чел. на 1 000 населения	3,6	3,5	3,2	2,8	3,2	2,9	3,2	2,9	3,3	2,9	3,3	3,0
	чел.	107	95	107	50	104	48	104	48	104	48	104	48
7. Естественный прирост (+), убыль (-)	чел.	107	95	107	50	104	48	104	48	104	48	104	48
	чел. на 1 000 населения	4,2	3,8	4,2	2,0	4,2	1,9	4,2	1,9	4,1	2,0	4,2	1,9
8. Коэффициент естественного прироста	чел.	2 834	2 600	2 600	2 800	2 600	2 600	2 600	2 700	2 600	2 750	2 500	2 800
	в % к предыдущему году	х	91,7	100,0	107,7	100,0	92,9	100,0	103,8	100,0	101,9	96,2	101,8
9. Численность прибывших	чел.	2 541	2 533	2 500	2 780	2 500	2 550	2 500	2 620	2 300	2 650	2 300	2 700
	в % к предыдущему году	х	99,7	98,7	109,8	100,0	91,7	100,0	102,7	92,0	101,1	100,0	101,9
10. Численность выбывших	чел.	293	67	100	20	100	50	100	80	300	100	200	100
	в % к предыдущему году	х	22,9	149,3	29,9	100,0	250,0	100,0	160,0	300,0	125,0	66,7	100,0
11. Миграционный прирост (+), снижение (-)	чел.	293	67	100	20	100	50	100	80	300	100	200	100
	в % к предыдущему году	х	22,9	149,3	29,9	100,0	250,0	100,0	160,0	300,0	125,0	66,7	100,0
12. Коэффициент миграционного прироста	чел. на 1 000 населения	3,8	0,9	1,3	0,3	1,3	0,6	1,3	1,0	3,8	1,3	2,6	1,3
	чел.	3 667 584,0	3 906 984,0	4 024 193,5	4 032 007,5	4 185 161,3	4 193 287,8	4 352 567,7	4 361 019,3	4 526 670,4	4 535 460,1	4 707 737,2	4 716 878,5
13. Доходы бюджета - всего	тыс. рублей	3 667 584,0	3 906 984,0	4 024 193,5	4 032 007,5	4 185 161,3	4 193 287,8	4 352 567,7	4 361 019,3	4 526 670,4	4 535 460,1	4 707 737,2	4 716 878,5
	в % к предыдущему году	х	101,1	105,5	105,0	106,5	105,6	107,1	106,3	107,3	106,4	107,5	106,5
14. Фонд начисленной заработной платы всех работников <sup>1</sup>	тыс. рублей	9 316 876,9	9 415 938,5	9 933 815,1	9 886 735,4	10 579 513,1	10 440 392,6	11 330 658,5	11 098 137,3	12 157 796,6	11 808 418,1	13 069 631,3	12 575 965,3
	тыс. рублей	3 663 183,0	4 031 514,4	4 152 459,8	4 160 522,9	4 318 558,2	4 326 943,8	4 491 300,6	4 500 021,5	4 670 952,6	4 680 022,4	4 857 790,7	4 867 223,3
15. Расходы бюджета - всего	тыс. рублей	3 663 183,0	4 031 514,4	4 152 459,8	4 160 522,9	4 318 558,2	4 326 943,8	4 491 300,6	4 500 021,5	4 670 952,6	4 680 022,4	4 857 790,7	4 867 223,3
	тыс. рублей	4 401,0	-124 530,4	-128 266,3	-128 515,4	-133 397,0	-133 656,0	-138 732,8	-139 002,2	-144 282,2	-144 562,3	-150 053,4	-150 344,8
16. Превышение доходов над расходами (+) или расходов над доходами (-)	тыс. рублей	4 401,0	-124 530,4	-128 266,3	-128 515,4	-133 397,0	-133 656,0	-138 732,8	-139 002,2	-144 282,2	-144 562,3	-150 053,4	-150 344,8
	рублей	10 287,0	11 000,0	11 269,0	11 280,0	11 641,0	11 661,0	12 000,0	12 031,0	12 474,0	12 507,0	12 972,0	13 006,0
17. Величина прожиточного минимума в среднем на душу населения	рублей	10 287,0	11 000,0	11 269,0	11 280,0	11 641,0	11 661,0	12 000,0	12 031,0	12 474,0	12 507,0	12 972,0	13 006,0
	рублей	11 163,0	11 280,0	12 130,0	12 130,0	12 615,2	12 615,2	13 119,8	13 119,8	13 644,6	13 644,6	14 190,4	14 190,4
18. Минимальный размер оплаты труда по городу Байконур	рублей	11 163,0	11 280,0	12 130,0	12 130,0	12 615,2	12 615,2	13 119,8	13 119,8	13 644,6	13 644,6	14 190,4	14 190,4
	рублей	11 163,0	11 280,0	12 130,0	12 130,0	12 615,2	12 615,2	13 119,8	13 119,8	13 644,6	13 644,6	14 190,4	14 190,4

Наименование показателя	Единица измерения	2018 (факт)	2019 (оценка)	Прогноз									
				2020		2021		2022		2023		2024	
				базовый	консервативный	базовый	консервативный	базовый	консервативный	базовый	консервативный	базовый	консервативный
19. Номинальная начисленная среднемесячная заработная плата одного работника	рублей	33 432,7	35 505,5	37 422,8	37 280,8	39 705,6	39 219,4	42 286,5	41 572,6	45 077,4	44 066,9	48 097,6	46 799,1
	в % к предыдущему году	х	106,2	105,4	105	106,1	105,2	106,5	106	106,6	106	106,7	106,2
20. Численность населения с денежными доходами ниже величины прожиточного минимума	в % ко всему населению	2,69	2,67	2,65	2,65	2,63	2,64	2,62	2,62	2,60	2,60	2,59	2,59
<b>3. Трудовые ресурсы</b>													
21. Среднесписочная численность работников предприятий и учреждений, находящихся в ведении администрации города Байконур	чел.	6 085	6 459	6 472	6 485	6 480	6 502	6 487	6 510	6 496	6 532	6 508	6 554
	в % к предыдущему году	х	106,1	100,2	100,4	100,1	100,3	100,1	100,1	100,1	100,3	100,2	100,3
22. Среднесписочная численность работников малых и средних предприятий	чел.	12 335	12 400	12 335	12 335	12 335	12 335	12 335	12 335	12 335	12 335	12 335	12 335
	в % к предыдущему году	х	100,5	99,5	99,5	100,0	100,0	100,0	100,0	100,0	100,0	100,0	100,0
<b>4. Занятость населения</b>													
23. Численность трудоспособного населения - всего	чел.	41 299	41 414	41 530	41 645	41 760	41 875	41 990	42 105	42 220	42 335	42 450	42 565
24. Доля трудоспособного населения в общей численности населения	%	53,4	53,5	53,6	53,8	53,8	54,0	54,0	54,3	54,1	54,5	54,3	54,7
25. Количество обратившихся граждан в содействии в поиске в работе	чел.	1 600	2 100	1 200	1 200	1 200	1 200	1 100	1 100	1 100	1 100	1 100	1 100
26. Численность безработных, зарегистрированных в ГКУ «ЦЗН г. Байконур»	чел.	315	413	419	415	419	415	400	395	400	395	400	395
27. Уровень общей безработицы <sup>2</sup>	%	0,8	1,0	1,0	1,0	1,0	1,0	1,0	0,9	0,9	0,9	0,9	0,9
<b>5. Образование</b>													
28. Численность детей в дошкольных образовательных организациях	чел.	2 587	2 626	2 626	2 626	2 626	2 626	2 626	2 626	2 626	2 626	2 626	2 626
29. Численность обучающихся в общеобразовательных организациях	чел.	4 111	4 111	4 111	4 111	4 111	4 111	4 111	4 111	4 111	4 111	4 111	4 111
30. Численность обучающихся в учреждениях среднего профессионального образования	чел.	299	273	274	275	275	276	276	276	276	277	277	277
31. Численность детей, посещающих учреждения дополнительного образования	чел.	6 170	6 166	6 211	6 211	6 262	6 262	6 315	6 315	6 370	6 370	6 427	6 427
32. Прием в дошкольные образовательные организации	чел.	813	813	813	813	813	813	813	813	813	813	813	813
33. Прием в общеобразовательные организации	чел.	457	457	457	457	457	457	457	457	457	457	457	457
34. Прием в учреждения среднего профессионального образования	чел.	702	691	691	682	691	682	691	682	691	682	691	682
35. Прием в учреждения дополнительного образования	чел.	2 696	2 706	2 712	2 712	2 718	2 718	2 724	2 724	2 731	2 731	2 738	2 738

Наименование показателя	Единица измерения	2018 (факт)	2019 (оценка)	Прогноз									
				2020		2021		2022		2023		2024	
				базовый	консервативный	базовый	консервативный	базовый	консервативный	базовый	консервативный	базовый	консервативный
36. Выпуск учащихся в общеобразовательных организациях	чел.	1 022	1 027	1 027	1 027	1 027	1 027	1 027	1 027	1 027	1 027	1 027	1 027
37. Выпуск специалистов учреждений среднего профессионального образования	чел.	245	268	215	205	230	220	230	220	230	220	230	220
<b>6. Деятельность в области здравоохранения</b>													
38. Младенческая смертность	на 100 родившихся живыми	0,38	0,36	0,36	0,36	0,36	0,36	0,36	0,36	0,36	0,36	0,36	0,36
39. Смерть от всех причин	чел. на 1 000 населения	3,62	7,45	7,45	7,45	7,45	7,45	7,45	7,45	7,45	7,45	7,45	7,45
40. Смерть от болезней системы кровообращения	чел. на 1 000 населения	2,24	4,74	4,74	4,74	4,74	4,74	4,74	4,74	4,74	4,74	4,74	4,74
41. Смертность от новообразований	чел. на 1 000 населения	0,64	1,35	1,35	1,35	1,35	1,35	1,35	1,35	1,35	1,35	1,35	1,35
42. Смертность от туберкулеза	чел. на 1 000 населения	0,05	0,10	0,10	0,10	0,10	0,10	0,10	0,10	0,10	0,10	0,10	0,10
43. Количество врачей	чел.	175	150	153	153	154	154	157	157	161	161	161	161
44. Обеспеченность врачами	чел. на 1 000 населения	2,95	5,08	5,18	5,18	5,21	5,21	5,32	5,32	5,45	5,45	5,45	5,45
45. Количество среднего медицинского персонала, приходящегося на 1 врача	чел.	0	0	0	0	0	0	0	0	0	0	0	0
46. Количество участковых педиатров	чел.	16	7	7	7	7	7	7	7	7	7	7	7
47. Обеспеченность участковыми педиатрами	чел. на 1 000 детей	0,96	1,52	1,52	1,52	1,52	1,52	1,52	1,52	1,52	1,52	1,52	1,52
48. Обеспеченность больничными койками	коек на 1 000 населения	5,59	11,25	11,25	11,25	11,25	11,25	11,25	11,25	11,25	11,25	11,25	11,25
<b>7. Потребительский рынок</b>													
49. Розничный оборот государственных унитарных предприятий и государственных учреждений	тыс. рублей	7 001,6	7 258,8	7 476,6	7 483,9	7 738,3	7 753,3	8 071,0	8 086,7	8 385,8	8 402,1	8 721,2	8 738,1
	в % к предыдущему году	х	103,7	103,0	103,1	103,5	103,6	104,3	104,3	103,9	103,9	104,0	104,0
50. Оборот предприятий государственных предприятий и учреждений общественного питания	тыс. рублей	42 415,5	48 701,4	50 162,4	50 259,8	52 168,9	52 270,2	54 255,7	54 361,0	56 425,9	56 535,5	58 683,0	58 796,9
	в % к предыдущему году	х	114,8	103,0	103,2	104,0	104,0	104,0	104,0	104,0	104,0	104,0	104,0
51. Объем бытовых услуг населению, оказываемых государственными предприятиями	тыс. рублей	43 279,7	65 191,0	67 146,7	67 277,1	69 832,6	69 968,2	72 625,9	72 766,9	75 530,9	75 677,6	78 552,2	78 704,7
	в % к предыдущему году	х	150,6	103,0	103,2	104,0	104,0	104,0	104,0	104,0	104,0	104,0	104,0
52. Индекс потребительских цен	%	4,3	3,8	3,0	4,0	3,2	4,0	4,0	4,0	4,0	4,0	4,0	4,0
53. Количество субъектов малого и среднего предпринимательства (включая индивидуальных предпринимателей) в расчете на 1 000 человек населения	ед.	8,7	8,6	8,6	8,6	8,6	8,6	8,7	8,7	8,7	8,7	8,7	8,8
<b>8. Промышленность</b>													
54. Объем отгруженных товаров собственного производства, выполненных работ и услуг собственными силами, по видам	тыс. рублей	2 575 103,2	3 167 914,6	3 243 944,5	3 221 769,1	3 328 287,1	3 279 761,0	3 424 807,4	3 345 356,2	3 527 551,6	3 418 954,0	3 636 905,7	3 494 171,0
	в % к предыдущему году	х	123,0	102,4	101,7	102,6	101,8	102,9	102,0	103,0	102,2	103,1	102,2

Наименование показателя	Единица измерения	2018 (факт)	2019 (оценка)	Прогноз									
				2020		2021		2022		2023		2024	
				базовый	консервативный	базовый	консервативный	базовый	консервативный	базовый	консервативный	базовый	консервативный
55. Выработано электрической энергии	тыс. кВтч	35 976,5	28 376,5	29 114,0	29 029,0	29 959,0	29 697,0	30 827,0	30 410,0	31 783,0	31 231,0	32 800,0	32 105,0
получено электрической энергии	тыс. кВтч	130 477,5	152 102,8	156 058,0	155 601,0	160 583,0	159 180,0	165 240,0	163 000,0	170 363,0	167 401,0	175 814,0	172 089,0
56. Распределено электроэнергии	тыс. кВтч	121 414,4	124 592,3	127 832,0	127 458,0	131 469,0	130 389,0	135 354,0	133 519,0	139 550,0	137 123,0	144 015,0	140 963,0
57. Отпущено тепловой энергии	тыс. Гкал	362,0	329,7	338,0	337,0	348,0	345,0	358,0	353,0	369,0	363,0	381,0	373,0
58. Распределено газа	тонн	1 727,1	1 514,3	0,0	0,0	0,0	0,0	0,0	0,0	0,0	0,0	0,0	0,0
59. Отпущено индивидуальных газобаллонных установок	тонн	16,1	13,8	0,0	0,0	0,0	0,0	0,0	0,0	0,0	0,0	0,0	0,0
60. Распределено воды	тыс. куб. м	6 478,9	6 607,5	7 003,9	6 825,5	7 480,2	7 296,5	7 996,3	7 799,9	8 580,0	8 353,7	9 240,7	8 955,2
61. Отведено воды	тыс. куб. м	4 180,6	3 996,4	4 236,2	4 128,3	4 524,3	4 413,2	4 836,5	4 717,7	5 189,5	5 052,6	5 589,1	5 416,4
62. Вывезено и захоронено твердых коммунальных отходов	тыс. куб.м	115 583,0	122 540,0	130 137,5	126 620,6	138 986,8	135 357,4	148 576,9	144 697,1	159 423,0	154 970,6	171 698,6	166 128,4
<b>9. Финансы</b>													
63. Финансовый результат государственных унитарных предприятий (ГУП)	тыс. рублей	-138 273,8	-18 082,1	75 235,2	71 237,0	80 501,7	75 368,8	85 090,3	78 986,5	90 451,0	83 014,8	97 053,9	88 161,7
	в % к предыдущему году	х	13,1	-416,1	94,7	107,0	105,8	105,7	104,8	106,3	105,1	107,3	106,2
64. Финансовый результат прибыльных ГУП – всего, в том числе:	тыс. рублей	31 141,1	45 359,0	75 462,0	71 649,3	80 668,9	75 804,9	85 509,1	79 822,6	91 067,1	84 212,8	97 715,1	89 434,0
	в % к предыдущему году	х	145,7	166,4	158,0	106,9	105,8	106,0	105,3	106,5	105,5	107,3	106,2
производство и распределение электроэнергии	тыс. рублей	0,0	0,0	9 044,7	8 575,1	9 650,7	9 021,0	10 268,4	9 607,4	10 833,1	10 174,2	11 407,3	10 784,6
	в % к предыдущему году	х	0,0	100,0	100,0	106,7	105,2	106,4	106,5	105,5	105,9	105,3	106,0
65. Удельный вес прибыльных ГУП в общем числе ГУП	%	55,6	66,7	100,0	100,0	100,0	100,0	100,0	100,0	100,0	100,0	100,0	100,0
66. Объем налоговых и неналоговых доходов	тыс. рублей	2 150 220,0	2 179 570,0	2 244 957,1	2 249 316,2	2 334 755,4	2 339 288,9	2 428 145,6	2 432 860,4	2 525 271,4	2 530 174,9	2 626 282,3	2 631 381,9
<b>9. Имущественные отношения</b>													
67. Среднегодовая стоимость амортизируемого имущества	тыс. рублей	2 198 608,7	2 297 251,4	2 545 354,6	2 543 057,3	2 792 253,9	2 784 647,7	3 074 271,6	3 054 758,6	3 390 921,6	3 344 960,6	3 733 404,6	3 656 042,0
68. Поступления от передачи в субаренду нежилых помещений	тыс. рублей	24 830,0	24 725,0	25 466,8	25 516,2	26 485,4	26 536,8	27 544,8	27 598,3	28 646,6	28 702,3	29 792,5	29 850,3
<b>10. Инвестиции</b>													
69. Инвестиции в основной капитал по всем источникам финансирования	тыс. рублей	400 337,6	419 751,9	1 524 763,9	1 524 516,0	1 347 603,3	1 347 045,1	931 041,8	930 031,9	971 359,7	969 849,9	1 014 450,2	1 010 531,8
Собственные средства предприятий – всего, из них:	тыс. рублей	26 817,2	30 956,2	33 021,3	32 981,5	35 502,4	35 369,5	38 250,3	37 931,2	41 250,2	40 691,0	44 535,4	43 659,5
прибыль	тыс. рублей	2 767,0	10 087,9	10 358,3	10 339,4	10 867,7	10 825,5	11 398,5	11 325,4	11 954,9	11 850,3	12 545,1	12 396,3
амортизация	тыс. рублей	24 050,2	20 868,3	22 663,0	22 642,1	24 634,7	24 544,0	26 851,8	26 605,8	29 295,3	28 840,7	31 990,3	31 263,2
Привлеченные средства – всего, из них:	тыс. рублей	373 520,4	388 795,7	1 491 742,6	1 491 534,5	1 312 100,9	1 311 675,6	892 791,5	892 100,7	930 109,5	929 158,9	969 914,9	966 872,3
кредиты банков	тыс. рублей	14 244,8	0,0	0,0	0,0	0,0	0,0	0,0	0,0	0,0	0,0	0,0	0,0
бюджетные средства	тыс. рублей	359 275,6	388 795,7	1 491 742,6	1 491 534,5	1 312 100,9	1 311 675,6	892 791,5	892 100,7	930 109,5	929 158,9	969 914,9	966 872,3
прочие	тыс. рублей	0,0	0,0	0,0	0,0	0,0	0,0	0,0	0,0	0,0	0,0	0,0	0,0
70. Темп роста инвестиций в основной капитал	%	х	104,8	363,3	363,2	88,4	88,4	69,1	69,0	104,3	104,3	104,4	104,2

Наименование показателя	Единица измерения	2018 (факт)	2019 (оценка)	Прогноз									
				2020		2021		2022		2023		2024	
				базовый	консервативный	базовый	консервативный	базовый	консервативный	базовый	консервативный	базовый	консервативный
<b>II. Объем платных услуг населению</b>													
71. Бытовые услуги	тыс. рублей	3 084,3	4 214,8	4 391,8	4 412,9	4 585,1	4 607,1	4 786,8	4 805,2	4 987,9	5 197,3	5 192,4	5 405,2
72. Услуги связи	тыс. рублей	43 623,2	38 900,0	37 900,0	37 850,0	37 900,0	37 850,0	37 900,0	37 850,0	37 900,0	37 850,0	37 900,0	37 850,0
73. Жилищные услуги	тыс. рублей	281 070,2	291 881,2	309 685,9	310 269,7	330 744,6	330 126,9	353 896,7	351 585,2	378 669,5	374 789,8	405 555,0	399 900,7
74. Коммунальные услуги	тыс. рублей	693 259,7	643 446,8	673 027,5	675 841,6	706 067,2	708 438,5	741 097,9	742 249,4	777 365,8	777 313,3	813 877,6	811 063,3
75. Услуги учреждений культуры	тыс. рублей	3 898,8	3 606,9	3 706,5	3 706,5	3 717,0	3 815,4	3 826,3	3 928,6	4 046,3	4 058,1	4 168,8	4 181,0
76. Туристические услуги	тыс. рублей	1 931,3	5 095,0	5 234,5	4 984,3	5 416,7	5 224,0	5 615,2	5 469,7	5 851,6	5 530,3	6 136,1	5 795,5
77. Услуги гостиниц и аналогичных средств размещения	тыс. рублей	75 137,3	85 100,1	84 271,1	82 315,1	87 557,7	86 101,6	91 060,0	89 976,2	94 884,5	93 935,1	99 154,3	98 068,3
78. Услуги физической культуры и спорта	тыс. рублей	9 074,7	10 905,1	11 318,2	11 318,2	11 771,0	11 771,0	12 241,9	12 241,9	12 731,5	12 731,5	13 240,8	13 240,8
79. Медицинские услуги	тыс. рублей	168 618,8	205 762,0	205 762,0	205 762,0	205 762,0	205 762,0	205 762,0	205 762,0	205 762,0	205 762,0	205 762,0	205 762,0
80. Услуги системы образования	тыс. рублей	29 367,5	30 741,9	32 209,3	32 332,3	33 814,8	33 966,2	35 515,3	35 693,7	37 317,5	37 527,1	39 228,9	39 474,5
81. Ветеринарные услуги	тыс. рублей	3 296,9	4 289,8	4 705,9	4 718,8	5 162,4	5 195,4	5 663,2	5 714,9	6 212,5	6 462,9	6 815,1	6 985,0
82. Прочие услуги	тыс. рублей	46 225,6	46 817,1	48 621,1	48 763,7	50 638,2	50 780,6	52 664,7	52 929,4	54 793,3	55 064,3	57 001,4	57 335,2

Начальник Управления экономического развития  
администрации города Байконур

 Т.Н. Павлова

СОГЛАСОВАНО

Начальник Управления финансов  
администрации города Байконур

 /И.А. Шмакова/

<sup>1</sup> произведение налога на доходы физических лиц на 100 деленное на 13

<sup>2</sup> отношение общей численности безработных к трудоспособному населению

## V. Основные параметры государственных программ города Байконур

### 1. Государственная программа «Содействие занятости населения города Байконур на 2018-2020 годы»

Ответственный исполнитель государственной программы	Управление экономического развития администрации города Байконур
Соисполнители государственной программы	Государственное казенное учреждение «Центр занятости населения города Байконур» (далее – ГКУ «ЦЗН г. Байконур»)
Участники государственной программы	нет
Подпрограммы государственной программы	нет
Цели государственной программы	Реализация государственной политики содействия занятости населения, предотвращение роста напряженности на рынке труда, защита от безработицы, развитие кадрового потенциала для экономики города Байконур
Задачи государственной программы	<p>Обеспечение на территории города Байконур государственных гарантий в области занятости населения;</p> <p>предоставление государственных услуг в сфере содействия занятости населения и защиты от безработицы;</p> <p>повышение качества и доступности государственных услуг в области содействия занятости населения;</p> <p>содействие трудоустройству, в том числе слаботрадиционных категорий граждан;</p> <p>наиболее полное удовлетворение потребностей работодателей в комплектовании кадрами организаций города Байконур;</p> <p>повышение профессионального уровня граждан, обратившихся за содействием в поиске подходящей работы;</p> <p>содействие самозанятости безработных граждан;</p> <p>повышение конкурентоспособности граждан на рынке труда;</p> <p>обеспечение социальной поддержки безработных граждан.</p>
Целевые индикаторы (показатели) государственной программы	<p>Целевые индикаторы (показатели):</p> <p>Уровень регистрируемой безработицы (на конец года), %.</p> <p>Коэффициент напряженности на рынке труда, единиц.</p> <p>Доля трудоустроенных граждан, %.</p> <p>Доля трудоустроенных выпускников образовательных организаций, %.</p> <p>Доля трудоустроенных инвалидов, %.</p> <p>Доля безработных граждан, направленных на профессиональное обучение, %.</p> <p>Доля безработных граждан, открывших собственное дело, %.</p> <p>Показатели непосредственных результатов:</p> <p>Численность граждан, признанных в установленном порядке безработными, которым назначены социальные выплаты, человек.</p> <p>Численность незанятых граждан, принявших участие в</p>

	<p>оплачиваемых общественных работах, человек.</p> <p>Численность временно трудоустроенных несовершеннолетних граждан в возрасте от 14 до 18 лет в свободное от учебы время, человек.</p> <p>Численность временно трудоустроенных безработных граждан в возрасте от 18 до 20 лет, имеющих среднее профессиональное образование и ищущих работу впервые, человек.</p> <p>Численность временно трудоустроенных безработных граждан, испытывающих трудности в поиске работы, человек.</p> <p>Численность безработных граждан, открывших собственное дело и получивших единовременную финансовую помощь, человек.</p> <p>Количество проведенных ярмарок вакансий и учебных рабочих мест, единиц.</p> <p>Количество оказанных государственных услуг по социальной адаптации, единиц.</p> <p>Количество оказанных государственных услуг по психологической поддержке, единиц.</p> <p>Количество оказанных государственных услуг по профессиональной ориентации, единиц.</p> <p>Численность безработных граждан, направленных на профессиональное обучение, человек.</p> <p>Численность безработных граждан, которым оказано содействие в переезде в другую местность, человек.</p>
Этапы и сроки реализации государственной программы	2018-2020 годы
Объемы и источники финансирования государственной программы	<p>Общий объем средств финансирования Программы – 92 187,3 тыс. рублей</p> <p>в том числе:</p> <p>2018 год – 22 526,8 тыс.руб.</p> <p>2019 год – 33 636,1 тыс.руб.</p> <p>2020 год – 36 024,4 тыс.руб.</p> <p>из них по источникам:</p> <p>за счет средств федерального бюджета Российской Федерации – 55 005,8 тыс. рублей в том числе:</p> <p>2018 год – 10 935,1 тыс.руб.</p> <p>2019 год – 21 864,1 тыс.руб.</p> <p>2020 год – 22 206,6 тыс.руб.</p> <p>за счет средств бюджета города Байконур – 37 181,5 тыс. рублей в том числе:</p> <p>2018 год – 11 591,7 тыс.руб.</p> <p>2019 год – 11 772,0 тыс.руб.</p> <p>2020 год – 13 817,8 тыс.руб.</p>
Ожидаемые конечные результаты реализации государственной программы по основным показателям	<p>Реализация основных мероприятий государственной программы позволит достичь к концу 2020 года:</p> <ol style="list-style-type: none"> <li>1. Обеспечения безработных граждан выплатами пособий по безработице 100%.</li> <li>2. Снижения уровня регистрируемой безработицы до 0,5%.</li> <li>3. Снижения коэффициента напряженности на рынке труда до 4 чел/вак.</li> <li>4. Повышения доли трудоустроенных граждан не менее 50%.</li> </ol>



социально-экономической эффективности	<p>5. Повышения доли трудоустроенных выпускников образовательных организаций не менее 9%.</p> <p>6. Повышения доли трудоустроенных инвалидов не менее 10%.</p> <p>7. Повышения доли безработных граждан направленных на профессиональное обучение не менее 20%.</p> <p>8. Повышения доли безработных граждан открывших собственное дело не менее 0,5%.</p>
---------------------------------------	--

2. Государственная программа города Байконур «Жилищно-коммунальное хозяйство и обеспечение качественными жилищно-коммунальными услугами жителей города Байконур на 2018-2022 г.г.»

Ответственный исполнитель программы	Управление городского хозяйства администрации города Байконур
Соисполнители программы	Управление финансов администрации города Байконур; Государственное унитарное предприятие «Газовое хозяйство»; Государственное унитарное предприятие «Жилищное хозяйство» города Байконур; Государственное унитарное предприятие «Производственно-энергетическое объединение «Байконурэнерго» города Байконур; Государственное унитарное предприятие «Производственное объединение «Горводоканал» (далее – ГУП «ПО «Горводоканал»).
Участники программы	Государственное казенное учреждение «Инженерные работы»
Перечень подпрограмм	Городская целевая программа «Благоустройство придомовых территорий города Байконур»
Цели программы	<p>1. Предоставление качественных жилищно-коммунальных услуг населению города Байконур.</p> <p>2. Создание условий для приведения существующего жилищного фонда в соответствие со стандартами качества, обеспечивающими комфортные и безопасные условия проживания жителей города Байконур с учетом их потребностей и имеющихся обязательств администрации города Байконур.</p> <p>3. Обеспечение развития коммунальной и инженерной инфраструктуры жилищно-коммунального комплекса города Байконур и создание условий по улучшению качества оказываемых услуг в соответствии со стандартами качества, обеспечивающими комфортные и безопасные условия проживания жителей города Байконур с учетом их потребностей и имеющихся обязательств администрации города Байконур.</p> <p>4. Улучшение внешнего благоустройства города Байконур для безопасного, удобного, комфортного проживания населения, создание комфортных условий для массового отдыха граждан.</p>
Задачи программы	<p>1. Улучшение качества предоставляемых жилищно-коммунальных услуг.</p> <p>2. Перевод со сжиженного на природный газ многоквартирных жилых домов города Байконур и обеспечение бесперебойной подачи газа потребителям.</p>

	<p>3. Газификации 42 негазифицированных жилых многоквартирных домов и жилых домов «деревянного городка».</p> <p>4. Проведение капитального ремонта конструктивных элементов и инженерных систем жилых зданий с использованием современных высокоэффективных материалов.</p> <p>5. Проведение капитального ремонта и содержание объектов внешнего благоустройства.</p> <p>6. Создание условий для значительного сокращения дорожно-транспортных происшествий.</p> <p>7. Поддержание и модернизация коммунальной и инженерной инфраструктуры зданий и сооружений города Байконур.</p> <p>8. Обеспечение планового уровня платежей потребителей за коммунальные услуги в соотношении с экономически обоснованными затратами на предоставление коммунальных услуг с учетом предельных индексов изменения размера платы граждан за коммунальные услуги.</p> <p>9. Приобретение коммунальной техники.</p>
<p>Целевые индикаторы и показатели Программы</p>	<p>Планируется достичь следующих значений целевых показателей:</p> <p>1. Процент жилых домов жилищного фонда города Байконур подключенных к централизованной системе газоснабжения природным газом - 100 %.</p> <p>2. Процент негазифицированных домов, подключенных к централизованной системе газоснабжения природным газом – 100 %.</p> <p>3. Выполнение работ по капитальному ремонту/реконструкции/модернизации объектов энергетической инфраструктуры города Байконур - 100 %.</p> <p>4. Выполнение работ по капитальному ремонту/реконструкции/модернизации систем водоснабжения и водоотведения - 100 %.</p> <p>5. Снижение доли проб питьевой воды, не соответствующих установленным требованиям - 100 %.</p> <p>6. Снижение доли ветхих сетей, подлежащих замене на пл. 17 - 100 %.</p> <p>7. Снижение износа оборудования насосных станций 1А, 2А, 3Б - 100 %.</p> <p>8. Снижение износа оборудования канализационных насосных станций НКС - 1А, 1Б, 20, 109, 30Ч - 40 %.</p> <p>9. Снижение минерализации питьевой воды – 900_мг/л.</p> <p>10. Выполнение комплексных мероприятий по благоустройству - 100 %.</p> <p>11. Выполнение комплексных мероприятий по содержанию дорожного хозяйства - 100 %.</p> <p>12. Выполнение работ по капитальному ремонту дорожного покрытия - 100 %.</p> <p>13. Количество пассажирских лифтов, подвергшихся замене (диспетчеризации) - 22 шт.</p> <p>14. Количество жилых домов, в которых проведен капитальный ремонт кровель – 88 шт.</p> <p>15. Количество жилых домов, в которых проведен капитальный ремонт на системах водоснабжения и канализации – 17 шт.</p> <p>16. Количество жилых домов, в которых проведен капитальный</p>

	<p>ремонт на системах отопления – 17 шт.</p> <p>17. Количество жилых домов, в которых проведен капитальный ремонт фасадов – 11 шт.</p> <p>18. Количество индивидуальных приборов учета электроэнергии, подвергшихся замене – 1 343 шт.</p> <p>19. Количество установленных детских площадок в рамках целевой программы «Благоустройство придомовых территорий города Байконур» - 39 шт.</p> <p>20. Приобретение коммунальной техники - 100 %.</p>
Сроки реализации программы	Программа реализуется в один этап в течение 2018-2022 годов
Объемы и источники финансирования государственной программы	<p>Общий объем средств финансирования Программы за счет средств бюджета города Байконур – 10 579 247,2 тыс. руб.</p> <p>в том числе:</p> <p>2018 год – 1 132 441,1 тыс. руб.</p> <p>2019 год – 1 260 904,7 тыс. руб.</p> <p>2020 год – 2 709 675,7 тыс. руб.</p> <p>2021 год – 2 801 998,8 тыс. руб.</p> <p>2022 год – 2 674 226,9 тыс. руб.</p> <p>Объемы финансирования государственной программы подлежат ежегодному уточнению при формировании соответствующих бюджетов на очередной финансовый год и на плановый период.</p>
Ожидаемые результаты реализации государственной программы	<p>Повысить качество предоставляемых услуг.</p> <p>Повысить надежность оказываемых услуг за счет снижения аварийности и уменьшения числа отказов в работе оборудования.</p> <p>Обеспечить полный переход на природный газ 347 многоквартирных жилых домов (20 315 квартир), 42 негазифицированных многоквартирных домов и 24 одноэтажных дома жилого фонда города Байконур, что улучшит комфортность проживания владельцев и нанимателей квартир, обеспечит бесперебойное снабжение и уменьшит затраты на газоснабжение.</p> <p>Снизить стоимость оказания коммунальных услуг по газоснабжению, за счет использования более дешевого природного газа;</p> <p>Улучшить архитектурно-планировочный облик придомовых территорий города Байконур;</p> <p>Создать безопасные условия для игр и активного отдыха детей, комфортные условия для проживания населения города Байконур;</p> <p>Обеспечить предоставление населению комплекса «Байконур» питьевой воды нормативного качества;</p> <p>Повысить качество работ при оперативном обслуживании, ремонте и эксплуатации оборудования предприятий;</p> <p>Повысить надежность электроснабжения потребителей комплекса «Байконур»;</p> <p>Улучшить коммунальную и инженерную инфраструктуру жилищно-коммунального комплекса города Байконур;</p> <p>Уменьшить износ жилищного фонда города Байконур;</p> <p>Сократить количество дорожно-транспортных происшествий.</p>

3. Государственная программа «Реализация образовательных программ и иных мероприятий в сфере образования в городе Байконур на 2018-2020 гг.»

Ответственный исполнитель	Управление образованием города Байконур
Соисполнители государственной программы	<p>Управление культуры, молодежной политики, туризма и спорта;          Управление социальной защиты населения;          Государственное бюджетное учреждение «Комплексный центр социального обслуживания населения»;          Государственное казенное дошкольное образовательное учреждение детский сад № 2 «Апельсин»;          Государственное казенное дошкольное образовательное учреждение детский сад № 5 «Дюймовочка»;          Государственное казенное дошкольное образовательное учреждение детский сад № 9 «Звездочка»;          Государственное казенное дошкольное образовательное учреждение детский сад № 10 «Теремок»;          Государственное казенное дошкольное образовательное учреждение детский сад № 12 «Жемчужинка»;          Государственное казенное дошкольное образовательное учреждение детский сад № 17 «Сказка»;          Государственное казенное дошкольное образовательное учреждение детский сад № 19 «Ивушка»;          Государственное казенное дошкольное образовательное учреждение детский сад № 21 «Василек»;          Государственное казенное дошкольное образовательное учреждение детский сад № 22 «Семицветик»;          Государственное казенное дошкольное образовательное учреждение детский сад № 23 «Радуга»;          Государственное казенное дошкольное образовательное учреждение детский сад № 25 «Солнышко»;          Государственное казенное дошкольное образовательное учреждение детский сад № 26 «Красная шапочка»;          Государственное казенное дошкольное образовательное учреждение детский сад № 63 «Золотая рыбка»;          Государственное бюджетное общеобразовательное учреждение средняя школа № 1 им. Г.М. Шубникова;          Государственное бюджетное общеобразовательное учреждение средняя школа № 3 им. С.П. Королева;          Государственное бюджетное общеобразовательное учреждение средняя школа № 4 им. В.П. Глушко;          Государственное бюджетное общеобразовательное учреждение средняя школа № 7 им. М.К. Янгеля;          Государственное бюджетное общеобразовательное учреждение средняя школа № 10 им. В.П. Бармина;          Государственное казенное общеобразовательное учреждение начальная школа № 15;          Государственное бюджетное общеобразовательное учреждение «Лицей «Международная космическая школа им. В.Н. Челомея»;          Государственное бюджетное учреждение профессионального образования «Байконурский электрорадиотехнический техникум им. М.И. Неделина»;</p>

	<p>Государственное бюджетное учреждение профессионального образования «Байконурский индустриальный техникум»;</p> <p>Государственное бюджетное учреждение дополнительного образования «Центр развития творчества детей и юношества им. В.М. Комарова»;</p> <p>Государственное бюджетное учреждение дополнительного образования детская музыкальная школа № 1;</p> <p>Государственное бюджетное учреждение дополнительного образования детская музыкальная школа № 2;</p> <p>Государственное бюджетное учреждение дополнительного образования детская художественная школа;</p> <p>Государственное бюджетное учреждение дополнительного образования «Детско-юношеская спортивная школа»</p>
Участники программы	Государственное казенное учреждение «Инженерные работы»
Подпрограммы программы (в том числе городские целевые программы)	<p>Подпрограмма № 1 «Реализация основных общеобразовательных программ дошкольного образования государственными дошкольными образовательными организациями, находящимися в ведении администрации города Байконур»;</p> <p>Подпрограмма № 2 «Реализация основных общеобразовательных программ начального общего, основного общего, среднего общего образования государственными общеобразовательными организациями, находящимися в ведении администрации города Байконур»;</p> <p>Подпрограмма № 3 «Реализация основных профессиональных образовательных программ государственными профессиональными образовательными организациями, находящимися в ведении администрации города Байконур»;</p> <p>Подпрограмма № 4 «Реализация дополнительных общеобразовательных программ государственными организациями дополнительного образования, находящимися в ведении администрации города Байконур»;</p> <p>Подпрограмма № 5 «Реализация иных мероприятий в сфере образования»;</p> <p>Городская целевая программа «Профилактика преступлений и правонарушений на территории города Байконур на 2016-2020 гг.»</p>
Цели программы	Реализация государственной политики в сфере образования на территории города Байконур, создание условий для повышения качества образования в городе Байконур
Задачи программы	<ol style="list-style-type: none"> <li>1. Обеспечение равного доступа граждан к качественному непрерывному образованию в соответствии с федеральными государственными образовательными стандартами;</li> <li>2. модернизация системы образования, направленная на достижение современного качества учебных результатов;</li> <li>3. создание современной системы оценки качества образования на основе принципов открытости, объективности, прозрачности, общественно-профессионального участия;</li> <li>4. духовно-нравственное воспитание и социальное развитие обучающихся, поддержка их творческих инициатив, защита прав и интересов;</li> <li>5. повышение качества дополнительного образования;</li> </ol>

	<p>6. выявление, развитие и поддержка одаренных и талантливых детей;</p> <p>7. создание условий для успешной социализации и эффективной самореализации обучающихся, в том числе испытывающих трудности в развитии, адаптации, обучении и общении;</p> <p>8. обеспечение осуществления функций и полномочий Управления образованием города Байконур;</p> <p>9. обеспечение выплат компенсации части платы, взимаемой с родителей (законных представителей) за присмотр и уход за детьми в государственных дошкольных образовательных организациях;</p> <p>10. проведение своевременного текущего и капитального ремонта зданий и сооружений, закрепленных за государственными образовательными организациями;</p> <p>11. обеспечение государственных образовательных организаций оборудованием, учебной литературой, средствами воспитания;</p> <p>12. обеспечение летнего оздоровительного отдыха обучающихся, безнадзорных, беспризорных детей, детей-сирот, детей, находящихся в трудной жизненной ситуации;</p> <p>13. обеспечение выплат стипендии студентам государственных профессиональных образовательных организаций;</p> <p>14. обеспечение соответствующих выплат при всех формах устройства детей в семью</p>
<p>Целевые индикаторы и показатели программы</p>	<p>Индикаторы достижения целей:</p> <p>Доля педагогических работников государственных дошкольных образовательных организаций, прошедших переподготовку, повышение квалификации не менее 1 раза в 3 года (без учета молодых специалистов).</p> <p>Полнота реализации основной общеобразовательной программы дошкольного образования.</p> <p>Удовлетворенность потребителей государственной услуги качеством реализации основных общеобразовательных программ дошкольного образования.</p> <p>Укомплектованность государственной дошкольной образовательной организации кадрами.</p> <p>Обеспеченность дошкольной образовательной организации прочим персоналом (за исключением педагогических работников).</p> <p>Доля потребителей государственной услуги по присмотру и уходу за детьми, удовлетворенных качеством оказываемой услуги.</p> <p>Наличие обоснованных жалоб на оказываемую услугу по присмотру и уходу за детьми.</p> <p>Отношение численности детей в возрасте от 2 до 7 лет, получающих дошкольное образование в текущем году, к сумме численности детей в возрасте от 2 до 7 лет, получающих дошкольное образование в текущем году, и численности детей в возрасте от 2 до 7 лет, находящихся в очереди на получение в текущем году дошкольного образования.</p> <p>Удовлетворенность потребителей государственной услуги качеством реализации основных общеобразовательных программ дошкольного образования.</p> <p>Укомплектованность государственной общеобразовательной организации кадрами.</p>

<p>Доля педагогических работников государственных дошкольных образовательных организаций, прошедших переподготовку, повышение квалификации не менее 1 раза в 3 года (без учета молодых специалистов).</p> <p>Полнота реализации основной образовательной программы основного общего образования.</p> <p>Уровень освоения обучающимися основной образовательной программы начального общего образования по завершении первой ступени общего образования.</p> <p>Удовлетворенность потребителей государственной услуги качеством реализации образовательных программ начального общего, основного общего, среднего общего образования.</p> <p>Доля обучающихся, получивших аттестат об основном общем образовании.</p> <p>Доля обучающихся, получивших аттестат о среднем общем образовании.</p> <p>Доля обучающихся, сдавших единый государственный экзамен по русскому языку и математике.</p> <p>Доля обучающихся, получивших по предметам единого государственного экзамена 80 и более баллов.</p> <p>Полнота реализации профессиональной образовательной программы.</p> <p>Доля выпускников профессиональных образовательных организаций, получивших диплом о среднем профессиональном образовании в общей численности выпускников.</p> <p>Удельный вес численности выпускников профессиональных образовательных организаций, трудоустроившихся по специальности, соответствующей профилю среднего профессионального образования, в течение двух лет после окончания обучения.</p> <p>Удельный вес численности выпускников, продолживших обучение в образовательных организациях высшего образования по специальности, соответствующей профилю среднего профессионального образования.</p> <p>Удовлетворенность потребителей государственной услуги качеством реализации профессиональных образовательных программ.</p> <p>Доля обучающихся, осваивающих дополнительные образовательные программы в образовательных учреждениях дополнительного образования.</p> <p>Доля обучающихся, ставших победителями и призерами всероссийских и международных мероприятий.</p> <p>Доля осуществленных выплат единовременного пособия при всех формах устройства детей, лишенных родительского попечения, в семью от общего количества детей, состоящих на учете.</p> <p>Доля родителей (законных представителей), получивших выплату компенсации платы, взимаемой с родителей (законных представителей) за присмотр и уход за детьми в государственных дошкольных образовательных организациях, из общего числа обратившихся.</p> <p>Доля освоенных бюджетных средств, выделенных на выборочный капитальный ремонт зданий и сооружений, закрепленных за государственными образовательными организациями.</p> <p>Доля студентов государственных профессиональных образовательных</p>
---

	<p>организаций, получающих стипендии от общего числа студентов, имеющих право на получение стипендии.</p> <p>Доля потребителей, удовлетворенных качеством предоставляемой государственной услуги по отдыху и оздоровлению детей.</p> <p>Доля освоения бюджетных средств, выделенных на укрепление материально-технической базы государственных образовательных организаций в качестве субсидий на иные цели.</p> <p>Доля освоения бюджетных средств, выделенных на выполнение мероприятий городской целевой программы «Профилактика преступлений и правонарушений на территории города Байконур на 2016-2020 гг.»</p>
<p>Этапы и сроки реализации</p>	<p>Программа предусмотрена на период с 01 января 2018 г. по 31 декабря 2020 г.</p>
<p>Объемы и источники финансирования программы</p>	<p>Общий объем бюджетных ассигнований бюджету города Байконур составляет 3 727 413,8 тыс. рублей, в том числе на:</p> <p>2018 год – 1 175 645,8 тыс. руб.;</p> <p>2019 год – 1 270 349,7 тыс. руб.;</p> <p>2020 год – 1 281 418,3 тыс. руб.</p> <p>Общий объем средств федерального бюджета составляет 1 984,2 тыс. рублей, в том числе:</p> <p>2018 год – 661,4 тыс. руб.;</p> <p>2019 год – 661,4 тыс. руб.;</p> <p>2020 год – 661,4 тыс. руб.</p>
<p>Ожидаемые результаты реализации программы</p>	<p>Обеспечение реализации права на получение качественного, общедоступного и бесплатного дошкольного образования;</p> <p>реализация основных общеобразовательных программ дошкольного образования в соответствии с федеральными государственными образовательными стандартами;</p> <p>осуществление выплаты компенсации платы, взимаемой с родителей (законных представителей) за присмотр и уход за детьми в государственных дошкольных образовательных организациях;</p> <p>обеспечение права на получение качественного, общедоступного и бесплатного начального общего, основного общего, среднего общего образования;</p> <p>сохранение контингента обучающихся государственных общеобразовательных организаций;</p> <p>реализация общеобразовательных программ начального общего, основного общего, среднего общего образования;</p> <p>поэтапное введение в государственных общеобразовательных организациях федеральных государственных образовательных стандартов;</p> <p>отдых и оздоровление детей, обучающихся в государственных общеобразовательных организациях;</p> <p>увеличение доли потребителей, удовлетворенных качеством предоставляемой государственной услуги по отдыху и оздоровлению детей;</p> <p>реализация дополнительных образовательных программ;</p> <p>обеспечение доступности и повышения качества образования обучающихся по дополнительным образовательным программам в сфере искусства;</p> <p>реализация профессиональных образовательных программ среднего профессионального образования;</p>



	обеспечение выплаты стипендии студентам государственных профессиональных образовательных организаций.
--	---

4. Государственная программа «Обеспечение социальной политики и социальной поддержки граждан в городе Байконур на 2018–2020 гг.»

Ответственный исполнитель	Управление социальной защиты населения (далее – Управление соцзащиты)
Соисполнители Государственной программы	Государственное бюджетное учреждение «Комплексный центр социального обслуживания населения»
Участники Государственной Программы	<p>Государственное бюджетное профессиональное образовательное учреждение «Байконурский индустриальный техникум»;</p> <p>Государственное бюджетное профессиональное образовательное учреждение «Байконурский электрорадиотехнический техникум имени М.И. Неделина»;</p> <p>Государственное бюджетное учреждение «Спортивно-оздоровительный комплекс «Байконур»;</p> <p>Государственное бюджетное учреждение дополнительного образования «Детско-юношеская спортивная школа»;</p> <p>Государственное бюджетное учреждение «Бассейн «Орион»;</p> <p>Государственное казенное учреждение «Инженерные работы» (далее – ГКУ «ИР»);</p> <p>Государственное казенное учреждение начальная школа № 15;</p> <p>Государственное бюджетное общеобразовательное учреждение средняя школа № 7 им. М.К. Янгеля;</p> <p>Государственное бюджетное учреждение дополнительного образования «Центр развития творчества детей и юношества им. В.М. Комарова»;</p> <p>Благотворительный фонд помощи инвалидам «БлагоДари город Байконур» (по согласованию);</p> <p>Государственное казенное учреждение «Центральная библиотечная система» (далее – ГКУ ЦБС);</p> <p>Управление культуры, молодежной политики, туризма и спорта (далее – УКМПТиС).</p>
Подпрограммы программы (в том числе городские целевые программы)	<p>Подпрограмма № 1 «Социальная поддержка семьи и детей»;</p> <p>Подпрограмма № 2 «Меры социальной поддержки отдельным категориям граждан, проживающим в городе Байконур»;</p> <p>Подпрограмма № 3 «Меры социальной поддержки отдельным малообеспеченным и малоимущим семьям»;</p> <p>Подпрограмма № 4 «Социальное обслуживание населения»;</p> <p>Подпрограмма № 5 Городская целевая программа «Социальная поддержка и реабилитация инвалидов в городе Байконур на 2016-2018 годы»;</p> <p>Подпрограмма № 6 «Социальная поддержка и реабилитация инвалидов в городе Байконур»;</p> <p>Подпрограмма № 7 «Социальная поддержка пенсионеров».</p>

Цели Государственной программы	Повышение качества жизни отдельных категорий граждан, нуждающихся в различных видах социальной помощи и поддержки, в соответствии с федеральным законодательством, нормативными правовыми актами Главы администрации города Байконур, с учетом адресности предоставления мер социальной помощи и поддержки. Обеспечение доступности социального обслуживания населения
Задачи Государственной программы	Выполнение обязательств Российской Федерации по социальной поддержке граждан. Повышение эффективности мер социальной поддержки за счет развития и усиления адресного оказания социальной помощи. Создание благоприятных условий для жизнедеятельности семьи, рождения детей. Обеспечение потребностей граждан старших возрастов, инвалидов, включая детей-инвалидов, семей и детей в социальном обслуживании
Целевые индикаторы и показатели Государственной программы	Доля граждан, из числа семей с детьми, получивших меры социальной поддержки от общего количества обратившихся граждан; Доля граждан, получивших меры социальной поддержки от общего количества обратившихся граждан; Доля малоимущих граждан, получивших государственную социальную помощь на основании социального контракта, в общей численности малоимущих граждан, получивших государственную социальную помощь; Доля граждан, из числа малообеспеченных и малоимущих семей, получивших меры социальной поддержки от общего количества обратившихся граждан; Доля граждан, получивших социальные услуги в учреждениях социального обслуживания населения, в общем числе граждан, обратившихся за получением социальных услуг в учреждения социального обслуживания населения; Доля граждан, из числа неработающих пенсионеров, получивших меры социальной поддержки от общего количества обратившихся граждан. Доля граждан, из числа неработающих пенсионеров, получивших меры социальной поддержки от общего количества обратившихся граждан.
Этапы и сроки реализации	В один этап. 2018-2020 годы

<p>Объемы и источники финансирования Государственной Программы</p>	<p>Объем финансового обеспечения на реализацию Программы на 2018-2020 годы составляет – 556 743,7 тыс. руб., в том числе:  2018 год – 167 877,1 тыс. руб.;  2019 год – 173 405,1 тыс. руб.;  2020 год – 215 461,5 тыс. руб.  Из них федеральный бюджет (прогнозно) 48 491,8 тыс. руб., в том числе:  2018 год – 15 720,9 тыс. руб.;  2019 год – 18 911,4 тыс. руб.;  2020 год – 13 859,5 тыс. руб.  Бюджет города Байконур (прогнозно) – 500 570,9 тыс. руб., в том числе:  2018 год – 152 156,2 тыс. руб.;  2019 год – 154 493,7 тыс. руб.;  2020 год – 193 921,0 тыс. руб.  Городская целевая программа «Социальная поддержка и реабилитация инвалидов в городе Байконур на 2016-2018 годы»  2018 год – 4 266,5 тыс. руб.</p>
<p>Ожидаемые результаты реализации Государственной программы</p>	<p>Снижение бедности среди получателей мер социальной поддержки на основе расширения сферы применения адресного принципа ее предоставления.  Повышение уровня, качества социального обслуживания населения.  Улучшение материального положения отдельных категорий граждан.  Обеспечение гарантированных Российской Федерацией социальных выплат семьям с детьми и отдельным категориям граждан.  Предоставление мер социальной поддержки в полном объеме гражданам, обратившимся в Управление соцзащиты и имеющим право на соответствующие меры социальной поддержки.  Обеспечение доступности приоритетных объектов и услуг в приоритетных сферах жизнедеятельности для инвалидов и иных мобильных групп населения</p>

5. Государственная программа «Лекарственное обеспечение и отдельные мероприятия в сфере здравоохранения города Байконур на 2018-2020 гг.»

<p>Ответственный исполнитель Программы</p>	<p>Отдел здравоохранения города Байконур</p>
<p>Соисполнители Программы</p>	<p>Отсутствуют</p>
<p>Участники Программы</p>	<p>Управление финансов администрации города Байконур;  Государственное бюджетное учреждение «Бюро судебно-медицинской экспертизы города Байконур».</p>
<p>Подпрограммы Программы</p>	<p>Подпрограмма 1 «Лекарственное обеспечение жителей города Байконур»;  Подпрограмма 2 «Обязательное медицинское страхование неработающего населения города Байконур»;</p>

	Подпрограмма 3 «Судебно-медицинская экспертиза города Байконур».
Цель Программы	реализация государственной политики в сфере охраны здоровья жителей города Байконур в соответствии с международными договорами и соглашениями по комплексу «Байконур», Федеральным законом от 21 ноября 2011 г. № 323-ФЗ «Об основах охраны здоровья граждан в Российской Федерации» (с изменениями), обеспечение государственных гарантий прав жителей города Байконур на получение бесплатной лекарственной помощи, финансируемой за счет средств федерального бюджета, бюджета города Байконур.
Задачи Программы	<p>обеспечение реализации конституционных прав граждан на гарантированное получение лекарственных средств, доступность льготного отпуска лекарственных средств по рецептам врачей, гарантированность получения лекарственных препаратов льготными категориями граждан по рецептам врачей;</p> <p>реализации конституционных прав граждан на гарантированное получение медицинских услуг, улучшение показателей здоровья населения, уменьшение неравенства между различными слоями населения в качестве и доступности медицинской помощи;</p> <p>укрепление материально-технической базы Государственного бюджетного учреждения «Бюро судебно-медицинской экспертизы города Байконур».</p>
Показатели (индикаторы) Программы	<p>Доля обслуженных рецептов на лекарственные средства в рамках программы лекарственного обеспечения граждан, имеющих право на получение набора социальных услуг (%).</p> <p>Доля обслуженных рецептов на лекарственные препараты и специализированные продукты лечебного питания, предназначенные для лечения больных жизнеугрожающими и хроническими прогрессирующими редкими (орфанными) заболеваниями, приводящими к сокращению продолжительности жизни граждан или их инвалидности (%).</p> <p>Количество перечислений страховых взносов на обязательное медицинское страхование неработающего населения в размере 1/12 годового объема бюджетных ассигнований не позднее 28-го числа текущего календарного месяца на счет Федерального фонда обязательного медицинского страхования.</p> <p>Степень материальной обеспеченности оказания государственной услуги судебно-медицинских экспертиз.</p>
Срок и этапы реализации Программы	2018-2020 годы, реализуется в три этапа: I этап - 2018 год; II этап - 2019 год; III этап - 2020 год.
Объемы и источники финансирования Программы	<p>объемы бюджетных ассигнований и внебюджетных средств на реализацию Программы составят 477 353,16 тыс. руб., в том числе: в 2018 году – 236 962,15 тыс. руб., из них:</p> <p>20 319,80 тыс. руб. – лекарственное обеспечение граждан, имеющих право при амбулаторном лечении на получение лекарственных средств, за счет бюджета города Байконур;</p> <p>1 051,40 тыс. руб. – реализация отдельных полномочий в области лекарственного обеспечения, за счет федерального бюджета;</p>

	<p>32,70 тыс. руб. – реализация отдельных мероприятий государственной программы Российской Федерации «Развитие здравоохранения», за счет федерального бюджета;</p> <p>2 519,40 тыс. руб. – оказание отдельным категориям граждан социальной услуги по обеспечению лекарственными препаратами для медицинского применения по рецептам на лекарственные препараты, медицинскими изделиями по рецептам на медицинские изделия, а также специализированными продуктами лечебного питания для детей–инвалидов, за счет федерального бюджета;</p> <p>182 875,91 тыс. руб. – обязательное медицинское страхование неработающего населения, за счет бюджета города Байконур;</p> <p>30 162,94 тыс. руб. – финансовое обеспечение выполнения судебно–медицинских услуг (работ), в том числе:</p> <p>27 648,00 тыс. руб. – финансовое обеспечение выполнения государственного задания на оказание государственных услуг (выполнение работ);</p> <p>2 514,94 тыс. руб. – за счет внебюджетных средств.</p> <p>в 2019 году – 120 997,3 тыс. руб., из них:</p> <p>23 405,43 тыс. руб. – лекарственное обеспечение граждан, имеющих право при амбулаторном лечении на получение лекарственных средств, за счет бюджета города Байконур;</p> <p>1 076,60 тыс. руб. – реализация отдельных полномочий в области лекарственного обеспечения, за счет федерального бюджета;</p> <p>28,50 тыс. руб. – реализация отдельных мероприятий государственной программы Российской Федерации «Развитие здравоохранения», за счет федерального бюджета;</p> <p>20,40 тыс. руб. – организационные мероприятия, связанные с обеспечением лиц лекарственными препаратами, предназначенными для лечения больных гемофилией, муковисцидозом, гипофизарным нанизмом, болезнью Гоше, злокачественными новообразованиями лимфоидной, кроветворной и родственных им тканей, рассеянным склерозом, гемолитико–уремическим синдромом, юношеским артритом с системным началом, мукополисахаридозом I, II и VI типов, а также после трансплантации органов и (или) тканей, за счет федерального бюджета;</p> <p>2 612,8 тыс. руб. – оказание отдельным категориям граждан социальной услуги по обеспечению лекарственными препаратами для медицинского применения по рецептам на лекарственные препараты, медицинскими изделиями по рецептам на медицинские изделия, а также специализированными продуктами лечебного питания для детей–инвалидов, за счет федерального бюджета;</p> <p>63 179,60 тыс. руб. – обязательное медицинское страхование неработающего населения, за счет бюджета города Байконур;</p> <p>30 674,30 тыс. руб. – финансовое обеспечение выполнения судебно–медицинских услуг (работ), в том числе:</p> <p>28 909,00 тыс. руб. – финансовое обеспечение выполнения государственного задания на оказание государственных услуг (выполнение работ);</p> <p>1 765,30 тыс. руб. – за счет внебюджетных средств.</p> <p>в 2020 году – 119 393,38 тыс. руб., в том числе:</p> <p>21 106,37 тыс. руб. – лекарственное обеспечение граждан, имеющих право</p>
--	---

	<p>право при амбулаторном лечении на получение лекарственных средств, за счет бюджета города Байконур;          67 612,71 тыс. руб. – обязательное медицинское страхование неработающего населения;          30 674,30 тыс. руб. – финансовое обеспечение выполнения судебно-медицинских услуг (работ), из них:          28 909,00 тыс. руб. – финансовое обеспечение выполнения государственного задания на оказание государственных услуг (выполнение работ),          1 765,3 тыс. руб. – за счет внебюджетных средств.</p>
Ожидаемые результаты реализации Программы	<p>увеличение удовлетворения потребности в обеспечении необходимыми лекарственными препаратами и медицинскими изделиями отдельных категорий граждан, имеющих право на их получение по рецепту врача бесплатно или со скидкой 50 процентов;          качественное и доступное обеспечение медицинскими услугами неработающих граждан;          сокращение сроков и повышение качества проведения судебно-медицинских исследований.</p>

6. Государственная программа «Культура, молодежная политика и туризм города Байконур на 2018-2020 гг.»

Ответственный исполнитель программы	Управление культуры, молодежной политики, туризма и спорта администрации города Байконур (далее – УКМПТиС)
Участники программы	<p>Отдел культуры и туризма УКМПТиС (далее – ОКит), отдел молодежной политики УКМПТиС (далее – ОМП);          Государственное бюджетное учреждение «Музей истории космодрома Байконур» (далее – ГБУ МИКБ);          Государственное казенное учреждение «Централизованная библиотечная система» (далее – ГКУ ЦБС);          Государственное бюджетное учреждение «Городской Дворец культуры» (далее – ГБУ ГДК);          Государственное унитарное предприятие «Жилищное хозяйство» (далее – ГУП ЖХ);          ГКУ «Центр поддержки молодежных инициатив «Звездный кампус»</p>
Соисполнители программы	Отсутствуют
Подпрограммы программы	<p>Подпрограмма «Культура»          Подпрограмма «Молодежная политика»          Подпрограмма «Туризм»</p>
Цели программы	Сохранение и развитие сферы культуры, молодежной политики, основных направлений деятельности в сфере туризма на территории города Байконур
Задачи программы	Создание условий для участия граждан города Байконур в культурной жизни города Байконур и реализации их творческого потенциала.

	<p>Поддержка, сохранение и развитие самодеятельного народного творчества по различным видам творческой деятельности.</p> <p>Создание условий для обеспечения сохранности, развития музейного и библиотечного фонда города Байконур.</p> <p>Создание условий для повышения доступности культурных благ и качества услуг в сфере культуры на территории города Байконур.</p> <p>Развитие внутреннего и въездного туризма.</p> <p>Создание условий для успешной социализации и эффективной самореализации молодежи города Байконур.</p>
Целевые индикаторы и показатели программы	<p>Число посещений учреждений культуры на момент реализации государственной программы.</p> <p>Число молодежи (в возрасте от 14 до 30 лет), участвующей в мероприятиях молодежной политики.</p> <p>Количество проведенных мероприятий в реализации молодежной политики.</p> <p>Реконструкция и модернизация ГБУ ГДК.</p> <p>Реконструкция здания «Универмаг» для размещения ГБУ МИКБ.</p> <p>Создание с 01.08.2019 ГКУ «Центр поддержки молодежных инициатив «Звездный кампус»</p> <p>Модернизация территории Городского Парка культуры и отдыха, устройство фонтана</p>
Этапы и сроки реализации программы	<p>I этап - 2018 год;</p> <p>II этап – 2019 год;</p> <p>III этап - 2020 год.</p>
Объемы и источники финансирования программы	<p>Общий объем финансирования государственной программы за счет средств бюджетов всех уровней составит 997 256,8 тыс. рублей</p> <p>2018 год – 138 727,8 тыс. рублей;</p> <p>2019 год – 137 010,5 тыс. рублей;</p> <p>2020 год – 721 518,5 тыс. рублей</p>
Ожидаемые результаты реализации программы	<p>Число посещений в учреждениях культуры на момент реализации государственной программы увеличится на 4,5% (1,5 по сравнению с предыдущим годом).</p> <p>К концу 2020 года, число молодежи (в возрасте от 14 до 30 лет), участвующей в мероприятиях по реализации молодежной политики, увеличить на 1,5% (0,5% по сравнению с предыдущим годом).</p> <p>Сохранить показатель по количеству проведенных мероприятий в сфере реализации молодежной политики (97 мероприятий в год).</p> <p>Проведение реконструкции и модернизации ГБУ ГДК.</p> <p>Реконструкция здания «Универмаг» для размещения ГБУ МИКБ.</p> <p>В 2019 году создать ГКУ «Центр поддержки молодежных инициатив «Звездный кампус»</p> <p>Модернизация территории Городского Парка культуры и отдыха, устройство фонтана</p>

7. Государственная программы «Физическая культура и спорт города Байконур на 2018 - 2020 гг.»

Ответственный исполнитель	Управление культуры, молодежной политики, туризма и спорта
Участники программы	Государственное бюджетное учреждение «Спортивно-оздоровительный комплекс «Байконур»; Государственное бюджетное учреждение «Бассейн «Орион».
Цели программы	<ul style="list-style-type: none"> <li>- повышение мотивации граждан к регулярным занятиям физической культурой и спортом и ведению здорового образа жизни;</li> <li>- успешное проведение на территории города Байконур спортивных соревнований различного уровня;</li> <li>- повышение конкурентоспособности байконурских спортсменов на областных, республиканских и международных соревнованиях.</li> </ul>
Задачи программы	<ul style="list-style-type: none"> <li>- создание условий, обеспечивающих возможность жителям города Байконур систематически заниматься физической культурой и спортом;</li> <li>- развитие и модернизация инфраструктуры и материально-технической базы физической культуры и спорта;</li> <li>- проведение на высоком организационном уровне городских, областных и республиканских спортивных соревнований.</li> </ul>
Целевые индикаторы и показатели программы	<ul style="list-style-type: none"> <li>- количество посещений спортивных сооружений;</li> <li>- количество официальных физкультурных и спортивных мероприятий, проводимых на территории города Байконур;</li> <li>- количество участников официальных физкультурных и спортивных мероприятий, проводимых на территории города Байконур;</li> <li>- количество физкультурных и спортивных мероприятий в рамках ВФСК ГТО (за исключением тестирования выполнения нормативов испытаний (тестов) ГТО);</li> <li>- количество участников физкультурных и спортивных мероприятий в рамках ВФСК ГТО (за исключением тестирования выполнения нормативов испытаний (тестов) ГТО);</li> <li>- количество участников тестирования выполнения требований нормативов испытаний (тестов) комплекса ГТО;</li> <li>- количество стипендиатов поощрительной стипендии Главы администрации города Байконур «Лучший спортсмен года»</li> </ul>
Этапы и сроки реализации	Программа реализуется в 1 этап продолжительностью 3 года: 2018 - 2020 годы
Объемы и источники финансирования программы	Объем финансирования программы на 2018 год – 86 636,0 тыс. руб., на 2019 год – 90 101,4 тыс. руб., на 2020 год – 93 705,4 тыс. руб. Общий объем финансирования на 2018-2020 годы – 270 442,8 тыс. руб. из бюджета города Байконур.
Ожидаемые результаты реализации программы	<ul style="list-style-type: none"> <li>- количество посещений спортивных сооружений составит 137 700 посещений в год;</li> <li>- количество официальных физкультурных и спортивных мероприятий, проводимых на территории города Байконур увеличится на 54,8%;</li> <li>- количество участников официальных физкультурных и спортивных мероприятий, проводимых на территории города Байконур достигнет 9 000 чел.;</li> <li>- количество участников физкультурных и спортивных</li> </ul>



	<p>мероприятий проводимых в рамках ВФСК ГТО увеличится на 10%;</p> <ul style="list-style-type: none"><li>- количество человек, принявших участие в выполнении требований нормативов (тестов) ГТО увеличится на 87,5%;</li><li>- количество стипендиатов поощрительной стипендии Главы администрации города Байконур «Лучший спортсмен» составит 10 человек.</li></ul>
--	---

---